



**ГОДИШЕН ДОКЛАД
ЗА НАБЛЮДЕНИЕ НА ИЗПЪЛНЕНИЕТО НА
ПЛАН ЗА ИНТЕГРИРАНО РАЗВИТИЕ НА
ОБЩИНА КРУМОВГРАД 2021-2027 Г.
ЗА 2022 ГОДИНА**

СЪДЪРЖАНИЕ

Списък на фигурите	3
Списък на таблиците	3
Списък на използваните съкращения.....	4
1. Въведение	5
2. Общи условия за изпълнение на ПИРО 2021-2027 и в частност промените в социално-икономическите условия на общината	7
2.1. Демографско развитие на общината	7
2.2. Икономическо развитие на общината.....	9
2.3. Пазар на труда в общината.....	9
2.4. Социално развитие.....	10
3. Постигнат напредък по изпълнението на целите и приоритетите на плана за интегрирано развитие на общината въз основа на индикаторите за наблюдение	12
4. Действията, предприети от компетентните органи с цел осигуряване на ефективност и ефикасност при изпълнението на ПИРО	16
5. Изпълнение на проекти, допринасящи за постигане на целите и приоритетите на ПИРО с размера на усвоените средства за отчетния период и източниците на тяхното финансиране.....	18
6. Заключение и предложения за подобряване на резултатите от наблюдението на ПИРО	27
7. Приложения.....	28

СПИСЪК НА ФИГУРИТЕ

Фигура 1. Хронология на разработването и отчитането на ПИРО	6
Фигура 2. Индикативна стойност и реално изплатени средства по проекти в община Крумовград, по приоритети за 2022 г.....	19
Фигура 3. Разпределение на изпълнените проекти, тяхната стойност и приноса им за изпълнението на съответния приоритет от ПИРО.....	20
Фигура 4. Средна стойност на текущите и изпълнени през 2022 година проекти (по индикативни стойности) по приоритетни области	21
Фигура 5. Разпределение на реално изплатените средства според източника на финансиране за 2022.....	22

СПИСЪК НА ТАБЛИЦИТЕ

Таблица 1. Основни демографски показатели за община Крумовград и област Кърджали за 2020 и 2021 г.....	8
Таблица 2. Ключови икономически показатели на община Крумовград.....	9
Таблица 3. Състояние на пазара на труда по данни на Агенцията по заетостта	10
Таблица 4. Ключови показатели в областта на образованието	10
Таблица 5. Ключови показатели в областта на здравеопазването	11
Таблица 6. Социални услуги в община Крумовград и техният капацитет към 2022 година	11
Таблица 7. Постигнат напредък по индикаторите за резултат на ПИРО към 2022 година.....	13
Таблица 8. Постигнат напредък по индикаторите за продукт на ПИРО към 2022 година.....	14
Таблица 9. Разпределение на реализираните и реализиращите се проектите за 2022 г.	22
Таблица 10. Сравнение между заложените в ПИРО проекти идеи и конкретните резултати през 2022 година.....	23

СПИСЪК НА ИЗПОЛЗВАНИТЕ СЪКРАЩЕНИЯ

ГД	Годишен доклад
ДМА	Дълготрайни материални активи
ЕСИФ	Европейските структурни и инвестиционни фондове
ЗРР	Закон за регионалното развитие
ИСУН	Информационна система за управление и наблюдение на Структурните инструменти на ЕС в България
МО	Междинна оценка
НСИ	Национален статистически институт
ОП	Оперативна програма
ОПРЧР	Оперативна програма „Развитие на човешките ресурси“ 2014-2020
ПЕЕ	Програма за енергийна ефективност
ПИРО	Плана за интегрирано развитие на община
ПМС	Постановление на Министерски съвет
ПО	Последваща оценка
ППЗРР	Правилник за прилагане на закона за регионалното развитие
ПУДООС	Предприятие за управление на дейностите по опазване на околната среда
ПХОМП	Програмата за храни и основно материално подпомагане 2021 – 2027 г.
РЧР	Програма „Развитие на човешки ресурси“ 2021-2027

1. ВЪВЕДЕНИЕ

Планът за интегрирано развитие на община (ПИРО) Крумовград за периода 2021-2027 г. е основополагащ, стратегически, динамичен документ и важен инструмент при формирането и провеждането на устойчиво и балансирано местно развитие. Документът очертава средносрочната перспектива за икономическо, социално, инфраструктурно и екологично развитие на общината за период от седем години. ПИРО продължава традицията на общинските планове за развитие да определя бъдещото социално-икономическо развитие на общината.

Изпълнението на заложените в плана мерки, инициативи и конкретни проекти за развитие се отчита чрез годишни доклади за наблюдение на изпълнението на Плана за интегрирано развитие на общината, съгласно чл. 72, ал. 2 от Правилника за прилагане на Закона за регионалното развитие. Основа за изготвянето на докладите е информацията, която се събира чрез действащата в Общината система за наблюдение и оценка на плана.

Целта на годишния доклад е да обобщи постигнатото през календарната година и да оцени доколкото ефективно и ефикасно е изразходван публичният ресурс, отчитайки социално-икономическата среда през съответната година, и при необходимост да отпрати препоръки за предприемане на действия за корекция на процесите по планиране, програмиране и ресурсно осигуряване за развитието на общината.

Изготвените годишни доклади от своя страна са основа за разработването на междинната и последващата оценки на ПИРО, поради което те самостоятелно се явяват важен елемент от системата за наблюдение и оценка на плана.

Предмет на наблюдение и оценка в годишния доклад е постигането на заложените в ПИРО цели и приоритети както по отношение на финансирането, така и по отношение на постигнатия напредък по определените индикатори за наблюдение. В доклада още се прави преглед и оценка на извършените дейности, свързани с информирането и запознаването на широк кръг от заинтересовани страни относно изпълнението на ПИРО, вкл. конкретните проекти към него.

Съгласно чл. 22 от Закона за регионалното развитие кметът на общината *„ръководи, организира и контролира дейността по изпълнението на плана за интегрирано развитие на общината“* в т.ч. *„представя годишен доклад за наблюдение на изпълнението на плана за интегрирано развитие на общината за одобряване от общинския съвет“*. Кметът е натоварен и с функцията да *„осигурява публичност и прозрачност на плана за интегрирано развитие на общината, както и на действията по реализацията му“*.

Съгласно ППЗРР в цялостния процес на наблюдение и оценка при спазване на принципа за партньорство участват общинският съвет, кметът на общината, кметовете на кметства и кметските наместници, общинската администрация, социалните и икономическите партньори, неправителствените организации, представителите на гражданските общности в общината.

Годишният доклад се приема от общински съвет по предложение на кмета на общината.

След приемането на доклада той се публикува на сайта на Общината и се предприемат действия за осигуряване на неговата публичност и достъпност от всички заинтересовани лица.

Настоящият доклад в хронологичен ред е **вторият документ**, който следва да бъде изготвен за периода от 2021 г. (когато е приет настоящият ПИРО) до 2028 г. (когато следва да се изготви последният годишен доклад и да се направи обобщена последваща оценка на постигнатото от ПИРО). Докладът представя резултатите от наблюдението на изпълнението на ПИРО 2021-2027 г. на община Крумовград за периода 01.01.2022 – 31.12.2022 г. Документът е разработен в съответствие с изискванията на Закона за регионално развитие и Правилника за неговото прилагане и следва да служи за основа при изготвянето на предстоящата междинна оценка на ПИРО, която се очаква да бъде направена през 2024 година.

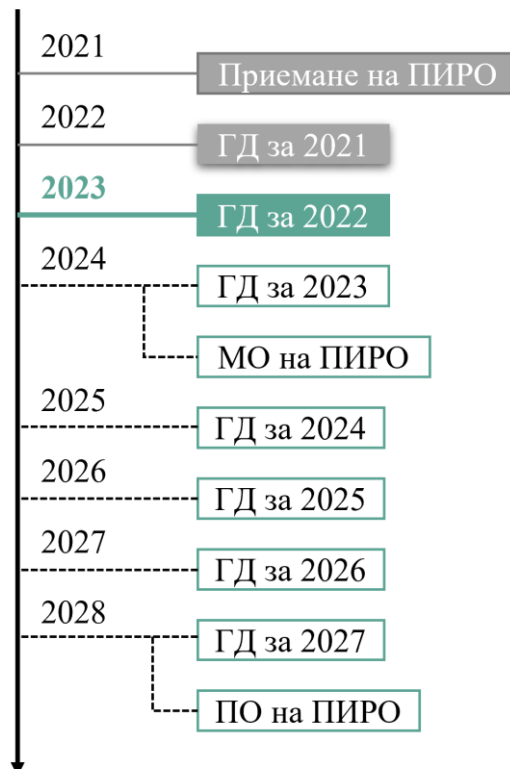
В процеса на разработване на доклада са използвани следните **информационни източници**:

- План за интегрирано развитие на община Крумовград за периода 2021 – 2027 година;
- Отчет за капиталовите разходи на Общината Крумовград за 2022 г.;
- Други справки и отчети на Община Крумовград;
- Попълнени въпросници от страната на общинските служители;
- Текуща статистика на НСИ;
- Информационна система за управление и наблюдение на Структурните инструменти на ЕС в България (ИСУН);
- Системата за електронни услуги на Държавен фонд „Земеделие“;
- Официалната интернет страница на Община Крумовград;
- Друга информация и данни, предоставени от Община Крумовград и експлоатационните дружества.

При изготвянето на настоящия доклад следва да се поясни, че **съществуват обективни ограничения** по отношение на част от данните, използвани в него. Някои от тях са налични за 2021 година вместо за 2022 г., тъй като националната статистика не разполага с по-актуални данни към момента на изготвянето му.

Навсякъде в доклада са използвани последните налични данни от различните институции като това изрично е упоменато в съответния текст или графика.

Фигура 1. Хронология на разработването и отчитането на ПИРО



2. ОБЩИ УСЛОВИЯ ЗА ИЗПЪЛНЕНИЕ НА ПИРО 2021-2027 И В ЧАСТНОСТ ПРОМЕНИТЕ В СОЦИАЛНО-ИКОНОМИЧЕСКИТЕ УСЛОВИЯ НА ОБЩИНАТА

Общите условия за изпълнението на ПИРО, съгласно ЗРР, могат да бъдат класифицирани по отношение на факторите, които влияят върху актуализацията на плана. Според чл. 22 от ППЗРР приет с ПМС 183 от 04.08.2020 факторите са:

- съществени промени на икономическите и социалните условия в общината;
- промени в свързаното национално законодателство или в правото на ЕС;
- при съществени промени в национални или секторни стратегии, концепции и програми, влияещи върху изпълнението на плана;
- при приемане или изменение на бюджета на общината и утвърждаване на индикативните разчети за средствата от Европейския съюз (в този случай се актуализира и програмата за реализиране на плана).

По отношение на **икономическите и социални условия** 2022 година, както и предходната, продължава да се характеризира с необичайно висока инфлация за последните години (16,9%¹ официална инфлация по данни на НСИ), политическа нестабилност на национално ниво (управлява 1 служебно правителство и 1 редовно избрано), което доведе до нарушаване на ритъма на работа на държавната администрация, включително изпълнението на програмите, съфинансирани от Европейския съюз и подготовката за новия програмен период. Освен това, в началото на миналата година започнаха и военните действия в Украйна, които неимуемо оказват влияние върху местната икономика под формата на липса на суровини или затруднен износ на местните компании. Най-вероятно това ще се отрази в данните за следващата година и в доклада за изпълнението на ПИРО за 2023 г. Позитивното е, че ковид пандемията отслабва и като цяло средствата отделяни за мерки за превенция и за справяне с последствията ѝ силно намаляват.

В следващите подточки са представени основни изводи и данни за социално-икономическото състояние на общината, за да се разкрият промените от приемането на ПИРО до настоящия момент. Направени са сравнения между стойностите, използвани в ПИРО (или по-актуални – към 2020 г.) и актуалните данни, за да се проследят евентуални промени в социално-икономическото състояние на общината и тяхната посока. Където е уместно са посочени и референтни стойности за област Кърджали.

По отношение на **свързаното национално законодателство или правото на ЕС** през 2022 година не са настъпили промени. Това отчасти се дължи на сериозното забавяне в програмирането на новия програмен период и забавата при приемането на редица документи на национално ниво. В този смисъл ПИРО Крумовград 2021-2027 е изготвен и все още отговаря на условията по ЗРР и другите актуални, действащи нормативни актове.

По отношение на **съществени промени в секторни стратегии и програми**, които оказват влияние върху изпълнението на ПИРО не се отчитат такива.

2.1. ДЕМОГРАФСКО РАЗВИТИЕ НА ОБЩИНАТА

Поради липса на данни за 2022 година е направено сравнение между последните налични данни от НСИ – за 2020 и 2021 година. В известна степен те са достатъчни, за да покажат настъпилите промени в община след обявяването на извънредната пандемична обстановка, следствие на Ковид-19, както и да се очертаят промените, настъпили в общината.

¹ Измерена според индекса на потребителските цени (ИПЦ) декември 2022 г. спрямо декември 2021 г.

През 2021 година продължава тенденцията за увеличаване на населението в общината. Спрямо 2020 година ръстът е с 59 човека (0,33%), като тази картина е сходна с данните за цялата област Кърджали (ръст с 0,15%). Продължава и ръстът на населението по групи (в трудоспособна, над трудоспособна и под трудоспособна възраст). Положителното е, че през 2021 г. най-голямо е увеличението в групите на под трудоспособното и в трудоспособното население, но въпреки това то е малко. Като по отношение на изменението на структурата на населението показателите са малко по-добри от тези за областта.

Сравнявайки коефициента на механичен прираст между 2020 (20,82‰) и 2021 (16,87‰) година се вижда продължаваща тенденция за силна миграция на население към община Крумовград, но тя забавя своите темпове в сравнение с последните години. Причините за това са комплексни – от създадените нови икономически възможности пред населението, обявяването на извънредната епидемиологична обстановка в страната през март 2020 година, която върна много хора от чужбина и големите населени места. Въпреки че се отчита спад в коефициента на механичен прираст, той е доста по-висок от средния за страната и този за област Кърджали.

Негативна черта на демографското развитие през 2021 е задълбочаващата се негативна тенденция в коефициента на естествен прираст, който спада с още 8,3‰ в сравнение с 2020 г. и е по-лош от този за област Кърджали. Това се дължи основно на продължаващото високо ниво на смъртност и ниско ниво на раждаемост в общината. През 2021 г. са родени 130 деца, а са починали 376 души. За сравнение през 2020 г. родените са 165 деца, а починалите – 260.

Процесите по миграция към общината, обаче не могат да компенсират застаряващото население. За 2021 година коефициентът на възрастова зависимост, измерващ броя на лицата от населението в „зависимите“ възрасти (населението под 15 и над 65 години) на 100 лица от населението в „независимите“ възрасти (от 15 до 64 години) се увеличава с 1,15%. В допълнение, коефициентът на демографско заместване, показващ лицата, които влизат в трудоспособна възраст спрямо тези, излизаци от нея, е почти непроменен 0,34%. Тези показатели разкриват, че проблемите с намирането на кадри за икономиката в общината продължават да бъдат на дневен ред.

Таблица 1. Основни демографски показатели за община Крумовград и област Кърджали за 2020 и 2021 г.

Показател	Мярка	Община Крумовград			Област Кърджали		
		2020	2021	Δизм.	2020	2021	Δ изм.
Население към 31.12. - общо	брой	18 053	18 112	0,33%	160 781	161 024	0,15%
в под трудоспособна възраст	брой	2 996	3 026	1,00%	24 010	24 061	0,21%
в трудоспособна възраст	брой	10 507	10 532	0,24%	96 180	96 019	-0,17%
в над трудоспособна възраст	брой	4 550	4 554	0,09%	40 591	40 944	0,87%
Коефициент на естествен прираст (на 1 000 души от населението)	‰	-5,30	-13,60	-8,30	-7,02	-11,11	-4,10
Коефициент на механичен прираст (вътрешна миграция, на 1000 души от населението)	‰	20,82	16,87	-3,95	23,17	12,62	-10,55
Дял на подтрудоспособното население от общото население	%	16,60%	16,71%	0,11%	14,93%	14,94%	0,01%

Показател	Мярка	Община Крумовград			Област Кърджали		
		2020	2021	Δизм.	2020	2021	Δ изм.
Коефициент на възрастова зависимост (отношение между лицата в „зависимите“ възрасти (населението под 15 и над 65 години) и в „независимите“ възрасти (от 15 до 64 години) на 100 души	%	58,85%	60,00%	1,15%	54,68%	55,99%	1,30%
Коефициент на демографско заместване (отношение на населението във възрастовата група 15-19 и възрастовата група 60-64)	%	53,79%	54,14%	0,34%	47,98%	49,05%	1,07%

Източник: НСИ, собствени изчисления

2.2. ИКОНОМИЧЕСКО РАЗВИТИЕ НА ОБЩИНАТА

Икономиката на община Крумовград през последните години не се отличава от националните тенденции и е в унисон с глобалната икономическа обстановка на ръст на пазарите. Това води до увеличение на броя на предприятията от 421 (през 2020 г.) до 441 г. (през 2021 г.), а заетите лица от 1465 (през 2020 г.) до 1516 (през 2021 г.). Поради конфиденциалност на значителна част от данните, предоставени от НСИ, е трудно да се очертае пълната картина на развитието на икономиката в общината, но тя продължава да се радва на засилен инвеститорски интерес от страна на инвеститорите.

От наличните данни може да се направи изводът, че негативните икономически последици от ковид пандемията не са толкова значителни върху общината, колкото се очакваше първоначално.

Таблица 2. Ключови икономически показатели на община Крумовград

Показател	Мярка	2020	2021	Δ изм.
Брой предприятия	брой	421	441	20
Заети лица	брой	1 465	1 516	51
Произведена продукция	хил. лв.	-
Нетни приходи от продажби	хил. лв.	-
Разходи за придобиване на ДМА	хил. лв.	-

Източник: по данни на НСИ

Забележка: .. – данните са конфиденциални, съгласно Закона за статистика.

2.3. ПАЗАР НА ТРУДА В ОБЩИНАТА

Пазарът на труда през изминалата година не отчита съществени промени, спрямо 2021 г. Броят на регистрираните безработни практически остава непроменен, а нивото на регистрираната безработица се повишава символично – с 0,01%. С приключването на част от програмите за субсидирана заетост, новоразкритите работни места в общината по данните на дирекция „Бюро по труда“ – Крумовград намаляват от 52 до едва 9 бр.

Заетостта регистрира символичен ръст спрямо 2020 година, когато заетите в местната икономика са 1465 души. Към 2021 година техният брой е 1516 души, което е увеличение с 59 човека.

Таблица 3. Състояние на пазара на труда по данни на Агенцията по заетостта

Показател	Мярка	Община Крумовград		Област Кърджали
		2021	2022	2022
Регистрирани безработни лица - общо	брой	727	727	4 443
Разкрити нови работни места	брой	52	9	-
Коефициент на безработица	%	10,03%	10,04%	7,31%

Източник: ДБТ – Крумовград

2.4. СОЦИАЛНО РАЗВИТИЕ

По отношение на образователна ситуация и инфраструктура, през учебната 2021/2022 година не се регистрират съществени изменения. Броят на детските градини остава непроменен, но се разкриват 2 нови групи в тях. След големите затваряния на образователните заведения през 2020 година, в учебната 2021-2022 година се наблюдава ръст на децата в детските градини. Местата в тях са достатъчно, за да обезпечат интереса за записване на децата в общината.

Броят на училищата също остава непроменен. За сметка на това се увеличава броя на учителите в системата. Учащите в тях, обаче намаляват с около 3% или 49 ученика само за една учебна година.

Основните показатели в сферата на образованието са представени обобщено в следващата таблица, като за референция е поставена и стойността за област Кърджали.

Таблица 4. Ключови показатели в областта на образованието

Показател	Мярка	Крумовград		Област Кърджали
		2020/2021	2021/2022	2021/2022
Детски градини	брой	8	8	59
Педагогически персонал в детските градини	брой	54	52	418
Групи в детски градини	брой	24	26	191
Места на 100 деца в детските градини	брой	121	149	125
Деца в детските градини	брой	471	490	4 040
Места в детските градини	брой	569	731	5 057
Училища на територията на общината	брой	12	12	72
Учители в общообразователните и специални училища	брой	159	162	1296
Учащи в общообразователните и специалните училища	брой	1506	1457	11 871

Източник: НСИ

По отношение на здравеопазването, въпреки ковид пандемията, също не се наблюдават съществени изменения в тази област. Единственото болнично заведение в общината разполага с 54 легла.

Продължава и само една детска ясла да обслужва населението в общината. Капацитетът ѝ е достатъчен, за да задоволи потребностите. През 2021 г. слабо се увеличава натовареността (теоретично обслуженото население на 1 специалист) на лекарите и лекарите по дентална медицина. В сравнение с областта тези показатели са значително по-неблагоприятни.

Таблица 5. Ключови показатели в областта на здравеопазването

Показател	Мярка	Крумовград		Област Кърджали
		2020	2021	2021
Детски ясли	брой	1	1	13
Места в детските ясли	брой	36	36	513
Деца в детските ясли	брой	33	30	410
Население на един лекар	брой	694	724	428
Население на един лекар по дентална медицина	брой	3 611	3 622	1 239
Лечебни заведения - болнична помощ	брой	1	1	6
Легла в лечебните заведения - болнична помощ	брой	54	54	826
Лечебни заведения - извънболнична помощ	брой	1	2	22
Легла в лечебните заведения - извънболнична помощ	брой	-	-	12

Източник: НСИ

През 2022 година в община Крумовград се предлагат девет социални услуги в общността, осигуряващи по-лек живот на различни групи от населението ѝ. Те са представени в следващата таблица, заедно с капацитета и обслужените потребители през 2022 година.

За подпомагане на социалните услуги през 2022 година се реализират 4 проекта, финансирани от европейските фондове – „Патронажна грижа в община Крумовград“ (по отделните компоненти, общо 3 проекта), „Предоставяне на интегрирани услуги за ранно детско развитие в община Крумовград“, финансирани от ОПРЧР 2014-2020.

Довършва се и изпълнението на проекта Топъл обяд в условията на пандемията от COVID-19 в община Крумовград, финансиран чрез оперативна програма „Храни“.

Допълнително през 2022 г. продължава реализация на проект „Обществена трапезария в община Крумовград“, финансиран от целева програма „Обществени трапезарии“

В края на 2022 година е подписан договор по проект „Топъл обяд в община Крумовград“, финансиран по ПХОМП (Програма „Храни и основно материално подпомагане“ 2021-2027).

Таблица 6. Социални услуги в община Крумовград и техният капацитет към 2022 година

Социални услуги в общността	Адрес	Капацитет	Обслужени потребители 2022 г.
Център за обществена подкрепа	гр. Крумовград, ул. „Г. С. Раковски“ № 9	30	44
Център за настаняване от семеен тип за деца без увреждания № 1	гр. Крумовград, ул. „Г. С. Раковски“ № 9	8	6
Център за настаняване от семеен тип за деца без увреждания № 2	гр. Крумовград, ул. „Г. С. Раковски“ № 9	8	6
Дом за стари хора	гр. Крумовград, ул. „Христо Ботев“ № 2	50	29
Асистентска подкрепа	-	67	125
Лична помощ по реда на Закона за личната помощ	-	-	173
Център за временно настаняване – гр. Крумовград	-	21	3
Домашен социален патронаж (ДСП) – гр. Крумовград	-	165	883
Личен асистент	-	-	26

Източник: Община Крумовград

3. ПОСТИГНАТ НАПРЕДЪК ПО ИЗПЪЛНЕНИЕТО НА ЦЕЛИТЕ И ПРИОРИТЕТИТЕ НА ПЛАНА ЗА ИНТЕГРИРАНО РАЗВИТИЕ НА ОБЩИНАТА ВЪЗ ОСНОВА НА ИНДИКАТОРИТЕ ЗА НАБЛЮДЕНИЕ

В настоящата част на доклада е оценен напредъкът за периода от 01.01.2022 г. до 31.12.2022 г. по изпълнението на ПИРО Крумовград въз основа на заложените в него **индикатори за резултат и индикатори за продукт**. Първите отразяват постигането на трите стратегически цели, заложен в ПИРО, вторите – на приоритетите, общо 5 броя.

Оценката е направена на база на данни, получени от официални източници на информация, допълнителни кабинетни проучвания и разговори с представители на Общинска администрация.

Определените в ПИРО Крумовград стратегически цели са:

- *Стратегическа цел 1: Промяна на икономическия профил – засилена роля на добивната и преработвателната промишленост, както и сектора на услугите;*
- *Стратегическа цел 2: Добре уредени и привлекателни населени места;*
- *Стратегическа цел 3: Развити туристически атракции.*

От тях произтичат петте приоритетни направления на плана, както следва:

- *Приоритетно направление 1: Подобряване живота на населението в общината чрез инвестиции в социалната и жилищната инфраструктури;*
- *Приоритетно направление 2: Инвестиции в транспортна и техническа инфраструктури и подобряване екологичното състояние в общината;*
- *Приоритетно направление 3: Развитие на туристическия потенциал на общината;*
- *Приоритетно направление 4: Насърчаване на развитието на икономически дейности;*
- *Приоритетно направление 5: Прозрачно и диалогично управление.*

По отношение на **индикаторите за резултат** следва да се подчертае, че за четири от тях (в сферата на икономиката) е невъзможно да бъде отчетено развитие, защото данните от НСИ са конфиденциални. В този смисъл 5 от 12-те индикатора за резултат не могат да бъдат отчетени. Поради тази причина за тях е записано „данните са конфиденциални“. Възможно е през следващата година данните да бъдат налични и да позволят отчитането на съответните индикатори.

Наблюдава се увеличение на броя на финансовите предприятия на 1000 души от населението, което се дължи на увеличението на стопанските субекти в общината.

Положителен прогрес се отчита и в индикатора „*пrenoшували лица*“, които са се увеличили с малко над 400 души спрямо базовата стойност (2019 г.).

През 2022 г. продължава и намаляването на загубите на вода при пренос, което достига до 29,81%.

По един от индикаторите категорично не се отчита напредък и това е „*Брой реализирани маркетингови проекти, с цел популяризиране на местния туристически потенциал*“. Това отчасти е обяснимо с пандемичната обстановка, при която е нецелесъобразно реализацията на подобни проекти.

В следващата таблица е представен напредъкът по всички индикатори, като годината в скоби показва към кой момент са налични последните актуални данни.

Таблица 7. Постигнат напредък по индикаторите за резултат на ПИРО към 2022 година

№	Индикатор за резултат	Мерна единица	Източник на информация	Базова стойност (година на отчитане)	Стойност ГД (година на отчитане)	Целева стойност (2027 г.)
Стратегическа цел 1: Промяна на икономическия профил – засилена роля на добивната и преработвателната промишленост, както и сектора на услугите.						
1.	Произведена продукция в индустриалния сектор	Хил. лв.	НСИ	22 724 (2018 г.)	данните са конфиденциални	33 000
2.	Дял на произведената продукция в индустриалния сектор	Процент	НСИ	57,35 (2018 г.)	данните са конфиденциални	63
3.	Брой нефинансови предприятия на 1000 души от населението	Брой	НСИ	24,24 (2018 г.)	24,35 (2021 г.)	29
4.	Произведена продукция от нефинансовите предприятия на 1000 души от населението	Хил. лв.	НСИ	2 320 (2018 г.)	данните са конфиденциални	3 500
Стратегическа цел 2: Добре уредени и привлекателни населени места						
1.	Коефициент на механичен прираст на населението	Промил	НСИ	42,75 (2019 г.)	16,87 (2021 г.)	25
2.	Загуби на вода при пренос по водопроводната мрежа	Процент	ВиК оператор	31,33 (2019 г.)	29,81 (2022 г.)	26
3.	Общо образувани битови отпадъци	Хил тона	НСИ	2 860 (2018 г.)	2 885 (2019 г.)	2 250
4.	Ниво на безработица	Процент	ДБТ	10,5 (2019 г.)	10,04 (2022 г.)	8,7
Стратегическа цел 3: Развити туристически атракции						
1.	Туристически атракции, включени в Единната система за туристическа информация (ЕСТИ)	Брой	Община Крумовград, ЕСТИ „Регистър на туристическите атракции“ - http://rta.tourism.government.bg/TARegister.aspx	52 (2020 г.)	49 (2021 г.)	70
2.	Брой реализирани маркетингови проекти, с цел популяризиране на местния туристически потенциал	Брой	Община Крумовград	Неприложимо	0	5
3.	Пренощували лица	Брой	НСИ	2 411 (2019 г.)	2818 (2022 г.)	3 000
4.	Приходи от нощувки	Лв.	НСИ	90 184 (2019 г.)	данните са конфиденциални	120 000

Източник: по данни на НСИ, Община Крумовград, ДБТ - Крумовград, ИСУН, собствени изчисления

Индикаторите за продукт, измерващи непосредствения напредък по реализацията на проекти и дейности, имащи отношение към ПИРО, бележат добър прогрес в рамките на отчетния период. От 20 индикатора за **11 от тях се отчита напредък**. По част от останалите се очаква да

бъде отчетен напредък в следващите години, тъй като през настоящата година се реализират или се очаква да се реализират проекти, които ще допринесат за изпълнението.

В следващата таблица е представен напредъкът по всички индикатори за продукт. Числото в скоба, показва стойностите за определените зони за въздействие в ПИРО.

Таблица 8. Постигнат напредък по индикаторите за продукт на ПИРО към 2022 година

№	Индикатор за продукт	Мерна единица	Източник на информация	Стойност ГД	Целева стойност (2027 г.)
Приоритетно направление 1: Подобряване живота на населението в общината чрез инвестиции в социалната и жилищната инфраструктури					
1.	Жилищни сгради с внедрени мерки за енергийна ефективност	Брой	Община Крумовград, ИСУН	0	25 (22)
2.	Публични сгради с внедрени мерки за енергийна ефективност	Брой	Община Крумовград, ИСУН	1 (1)	5 (4)
3.	Новоразкрити социални услуги	Брой	Община Крумовград, ИСУН	0	3
4.	Обновени или реконструирани обекти на образованието	Брой	Община Крумовград, ИСУН	2	4
Приоритетно направление 2: Инвестиции в транспортна и техническа инфраструктури и подобряване екологичното състояние в общината					
1.	Реализирани проекти за рехабилитация на общинска пътна и улична мрежа в населените места	Брой	Община Крумовград, ИСУН	2 (1)	3 (1)
2.	Реализирани проекти за подобряване водоподаването в населените места	Брой	Община Крумовград, ИСУН	1	2
3.	Реализирани проекти, свързани с борбата с климатичните промени – залесяване, корекции на речни корита, системи за ранни предупреждения за природни явления	Брой	Община Крумовград, ИСУН	0	3
4.	Дължина на велоалейната мрежа в общината	Метър	Община Крумовград	477	2 500 (2 500)
Приоритетно направление 3: Развитие на туристическия потенциал на общината					
1.	Изградени еко или туристически пътеки в общината	Брой	Община Крумовград	0	8
2.	Ремонтирани обекти на културната инфраструктура	Брой	Община Крумовград, ИСУН	1	6
3.	Организиран фестивал годишно	Брой	Община Крумовград	1	7
4.	Среден престой на 1 пренощувал в общината	Дни	НСИ	1,42 (2022 г.)	2,2
Приоритетно направление 4: Насърчаване на развитието на икономически дейности					
1.	Изградена индустриална зона	Брой	Община Крумовград	0	1 (1)

№	Индикатор за продукт	Мерна единица	Източник на информация	Стойност ГД	Целева стойност (2027 г.)
2.	Изграден пазар за селскостопанска продукция и животни	Брой	Община Крумовград	0	1 (1)
3.	Изградени/възстановени поливни (хидромелиоративни) съоръжения	Метър	Община Крумовград, ВиК	0	5 000
4	Брой лица преминали през курсове за повишаване на квалификацията, придобиване на езикови и/или компютърни умения	Брой	Община Крумовград, ИСУН	0	80
Приоритетно направление 5: Прозрачно и диалогично управление					
1.	Общински служители, преминали курсове за повишаване на квалификацията (с натрупване)	Брой	Община Крумовград	113	150
2.	Нови електронни услуги, предоставяни от Общината	Брой	Община Крумовград	3	5
3.	Разработени съвместни проекти с международни партньори или съседни общини	Брой	Община Крумовград	0	3
4.	Закупено компютърно оборудване за служителите на администрацията – компютри, скенери, принтери и др.	Брой	Община Крумовград	12 персонални компютъра 9 лаптопа 16 принтера	200

Източник: по данни на НСИ, Община Крумовград, ДБТ - Крумовград, ИСУН, собствени изчисления

4. ДЕЙСТВИЯТА, ПРЕДПРИЕТИ ОТ КОМПЕТЕНТНИТЕ ОРГАНИ С ЦЕЛ ОСИГУРЯВАНЕ НА ЕФЕКТИВНОСТ И ЕФИКАСНОСТ ПРИ ИЗПЪЛНЕНИЕТО НА ПИРО

Съгласно чл. 72 от ППЗРР годишните доклади включват в себе си информация за действията, предприети от компетентните органи за осигуряване на ефективност и ефикасност при изпълнението на плана. Те включват следните компоненти:

- мерките за наблюдение и създадените механизми за събиране, обработване и анализ на данни;
- преглед на проблемите, възникнали в процеса на прилагане на плана за интегрирано развитие на общината през годината, както и мерките за преодоляване на тези проблеми;
- мерките за осигуряване на информация и публичност на действията по изпълнение на плана;
- мерките за постигане на необходимото съответствие на ПИРО със секторните политики, планове и програми на територията на общината, включително мерките за ограничаване изменението на климата и за адаптацията към вече настъпилите промени;
- мерките за прилагане принципа на партньорство;
- резултатите от извършени оценки към края на съответната година.

Мерки за наблюдение и създадените механизми за събиране, обработване и анализ на данни

Основната мярка за наблюдение изпълнението на ПИРО е чрез предвидените в ЗРР инструменти за това – годишни доклади, междинна и последваща оценки.

Действащите механизми за събиране, обработване и анализ на данните са предопределени от източниците на официална информация у нас, както и механизмите за нейното получаване. В този смисъл формалният механизъм може да се обобщи в следните четири стъпки (дейности):

- Изготвяне на списък с необходимата информация за изготвяне на годишния доклад и/или междинна/последваща оценка.
- Подготовка и изпращане на официални писма до съответните институции с искане за информация и данни.
- След получаване на данните, систематизирането им в единна база данни за целите на доклада/оценката.
- Обработка на систематизираните данни и оформяне на резултатите от извършените анализи с тях.

Проблеми, възникнали в процеса на прилагане на ПИРО и мерките за преодоляването им

За 2022 година проблемите са външни за община Крумовград. Те са породени от продължаващите военни действия в Украйна и последствията от това – повишаваща се инфлация, нарушени вериги на доставки и бързорастящи цени за услуги, стоки и строителство. Последното от своя страна провокира нуждата от „индексация“ на цените по вече започнали и предстоящи проекти на Общината.

Мерки за осигуряване на информация и публичност на действията по изпълнение на плана

Още с изготвянето на ПИРО е разработена и комуникационна стратегия към него. В нея са описани методите и подходите за взаимодействие с различните заинтересовани страни, както в хода на изготвянето на плана, така и при последващата му реализация.

В допълнение, ПИРО е публикуван на сайта на Общината, за да може всеки заинтересован да се запознае с него. Предвижда се настоящият годишен доклад също да бъде публикуван на сайта на Община Крумовград.

Други методи за осигуряване на публичност по изпълнението на плана са публикации в медии (онлайн и традиционни) за развитието на проекти, заложи в ПИРО. Очаква се мерките за публичност тепърва да се разгърнат в пълнота през следващите години.

Мерки за постигане на необходимото съответствие на плана със секторните политики, плановете и програми на територията на общината, включително мерките за ограничаване изменението на климата и за адаптацията към вече настъпилите промени

Съответствието на ПИРО на община Крумовград със секторните плановете и програми се постига чрез периодичен мониторинг на измененията или приемането на нови стратегически документи, отнасящи се до развитието на територията. За програмния период 2021-2027 година ПИРО е един от първите документи, който задава рамка за разработване на по-детайлни секторни стратегии и програми. В този смисъл може да се заключи, че ПИРО е в пълен синхрон с останалите стратегически документи на местно ниво, включително тези, отнасящи се до климатичните изменения и мерките за борба с тях.

Допълнително, значителна част от средствата, предвидени за реализация на дейности и проекти в ПИРО, се очаква да бъдат привлечени от „европейските програми“. Последните се изготвят в пълен синхрон с националното законодателство и стратегическа рамка. Това гарантира съответствие на ПИРО с останалите стратегически документи на регионално и национално ниво.

Мерки за прилагане принципа на партньорство

Прилагането на принципа на партньорство е гарантиран от изготвената комуникационна стратегия, приложение към ПИРО Крумовград. В нея са идентифицирани и систематизирани заинтересованите страни и са определени приложимите комуникационни дейности и канали за комуникиране на ПИРО Крумовград.

Резултати от извършени оценки

Към 31.12.2022 година не са извършвани оценки във връзка с изпълнението на ПИРО Крумовград. Единствено е изготвен и приет годишен доклад за изпълнението на ПИРО за 2021 година.

5. ИЗПЪЛНЕНИЕ НА ПРОЕКТИ, ДОПРИНАСЯЩИ ЗА ПОСТИГАНЕ НА ЦЕЛИТЕ И ПРИОРИТЕТИТЕ НА ПИРО С РАЗМЕРА НА УСВОЕНИТЕ СРЕДСТВА ЗА ОТЧЕТНИЯ ПЕРИОД И ИЗТОЧНИЦИТЕ НА ТЯХНОТО ФИНАНСИРАНЕ

Характерно за 2022 година е, че тя премина почти изцяло в режим на война в Европа, продължаваща инфлация, покачващи се цени, нарушени вериги на доставки и нестабилна политическа ситуация на централно ниво. Поради тези причини редица проекти бяха „замразени“, бюджетът на национално ниво, респективно на местно, бяха приети със закъснение, което оказва влияние върху разработването и осъществяването на капиталовата програма на Общината. В същото време, обаче 2022 г. беше и първата без ограничения, породени от ковид пандемията.

Доколкото Ковид-19 се разглежда като форсмажорно обстоятелство и в ПИРО, не са заложили специални дейности за преодоляването на последствията от пандемията, то в годишния доклад т.нар. „ковид-мерки“ са изведени отделно от приоритетите на плана и са включени само в общото изпълнение на ПИРО.

Проектите с принос към ПИРО Крумовград, изпълнени или в процес на изпълнение и оценка през 2022 г., са систематизирани по отделните приоритети.

Напредъкът в изпълнението на ПИРО през 2022 година има количествено измерение от общо 197 (от тях 2 свързани с Ковид) отчетени проекта и инициативи на обща стойност от **38 107 272,52 лв.** Реално привлечените средства (местните инвестиции, трансферите от републиканския бюджет и от програмите на ЕС, както и от други източници) са в размер на **17 925 358,76 лв.**

За сравнение през предходния период общият брой проекти е 243 на обща стойност от **25 584 675,74 лв.**, а реално изплатените са били – **10 937 041,27 лв.**

Пълният набор от проекти, реализирани през 2022 година, са посочени с техните параметри, съгласно ППЗРР (включително източник на финансиране и усвоени средства за 2022 г.) в **приложението към годишния доклад** и обхващат:

- проекти, които са изцяло изпълнени в рамките на 2022 г.;
- проекти, които са в процес на изпълнение през 2022. Тук се включват проекти и инициативи, които са започнати преди 2022 г. или продължават и през 2023 г. При финансовото отчитане, там където е било възможно, с оглед наличната информация, е представена усвоената сума само за 2022 г.

Изпълнението на ПИРО може да се разглежда в 2 направления. Първото е стойността на сключени договори по проектите и инициативите през 2022 г. Второто е реално изплатените средства по тези договори. Това уточнение е важно, защото в края на 2022 г. са сключени договори по отделни програми, но в същото време все още не са направени плащания по тях. Поради тази причина се отчита разминаване от около два пъти между реалното финансово изпълнение, което е в размер на 19,88% и индикативното такова (на база само сключени договори, без плащания по тях), което достига до 42,27%.

Фигура 2. Индикативна стойност и реално изплатени средства по проекти в община Крумовград, по приоритети за 2022 г.



Източник: община Крумовград, ИСУН, собствени изчисления

Въпреки трудностите през 2022 година, свързана с цените, нуждата от актуализация (индексиране) на договори, по-късно приет бюджет, последствията от войната в Украйна, в общината броят на изпълнените и реализиращите се проекти се увеличава спрямо предходната година.

В рамките на отделните приоритетни направления за развитие, заложен в ПИРО, се наблюдава известен дисбаланс в изпълнението през годината.

Приоритетно направление 1. „Подобряване живота на населението в общината чрез инвестиции в социалната и жилищната инфраструктури“: през 2022 година се изпълняват 45 дейности на стойност над 9,8 млн. лв., които допринасят за **финансовото изпълнение** на приоритета за 2022 година **от 7,75%**.

Приоритетно направление 2. „Инвестиции в транспортна и техническа инфраструктури и подобряване екологичното състояние в общината“: през 2022 се изпълняват 108 дейности с индикативна стойност от над 24,3 млн. лв. – със собствено и финансиране от централния бюджет, както и с използването на други източници, с което продължават усилията на Общината за поддържане на техническата и транспортната инфраструктури в оптимално състояние. **Финансовото изпълнение** на приоритета за 2022 година е **32,31%**.

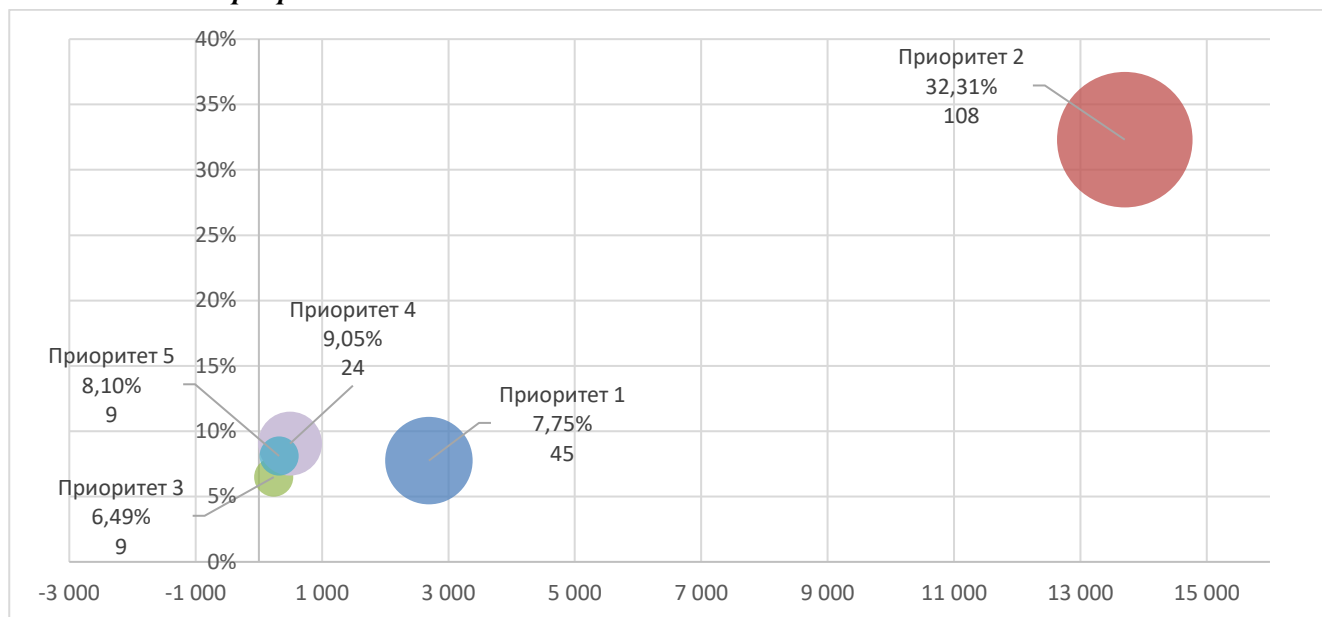
Приоритетно направление 3. „Развитие на туристическия потенциал на общината“: в него са реализирани 9 проекта на обща стойност от 305 хил. лв. **Финансовото изпълнение** на приоритета за 2022 година е **6,49%**.

Приоритетно направление 4. „Насърчаване на развитието на икономически дейности“: през 2022 година се изпълняват 24 дейности на обща стойност от близо 2,2 млн. лв., които допринасят за **финансово изпълнение** през 2022 г. в размер на **9,05%** от предварителните финансови разчети в ПИРО.

Приоритетно направление 5. „Прозрачно и диалогично управление“: през 2022 година са реализирани 9 инициативи на обща стойност от 620 хил. лв., които допринасят за **8,10%** от **финансовото изпълнение** на приоритетното направление.

Мерките, свързани с ковид, са допринесли за осъществяването на 2 проекта, по които са изплатени 485 хил. лв.

Фигура 3. Разпределение на изпълнените проекти, тяхната стойност и приноса им за изпълнението на съответния приоритет от ПИРО



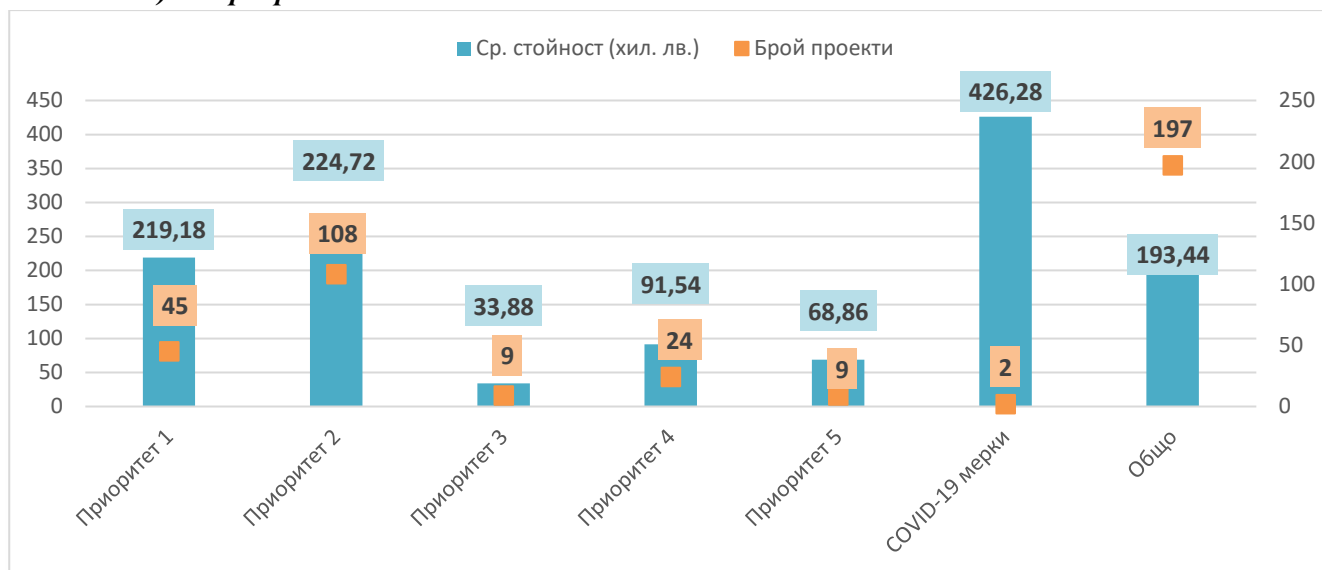
Източник: собствени изчисления по данни от Община Крумовград и ИСУН

* Забележка: проектите, свързани с ковид не са визуализирани на фигурата.

Общото изпълнение за периода 01.01.2021-31.12.2022 г. е **197 изпълнени или текущи проекти със средна стойност от 193,44 хил. лв.** на проектно предложение, които са разпределени по приоритетни направления, както следва:

- Приоритетно направление 1: Подобряване живота на населението в общината чрез инвестиции в социалната и жилищната инфраструктури – 45 дейности със средна стойност 219,18 хил. лв.
- Приоритетно направление 2: Инвестиции в транспортна и техническа инфраструктури и подобряване екологичното състояние в общината – 108 дейности със средна стойност 224,72 хил. лв.
- Приоритетно направление 3: Развитие на туристическия потенциал на общината – 9 проекта със средна стойност 33,88 хил. лв.
- Приоритетно направление 4: Насърчаване на развитието на икономически дейности – 24 проекта със средна стойност 91,54 хил. лв.
- Приоритетно направление 5: Прозрачно и диалогично управление – 9 проекта със средна стойност 68,86 хил. лв.
- Ковид мерки – 2 проекта със средна стойност 426,28 хил. лв.

Фигура 4. Средна стойност на текущите и изпълнени през 2022 година проекти (по индикативни стойности) по приоритетни области



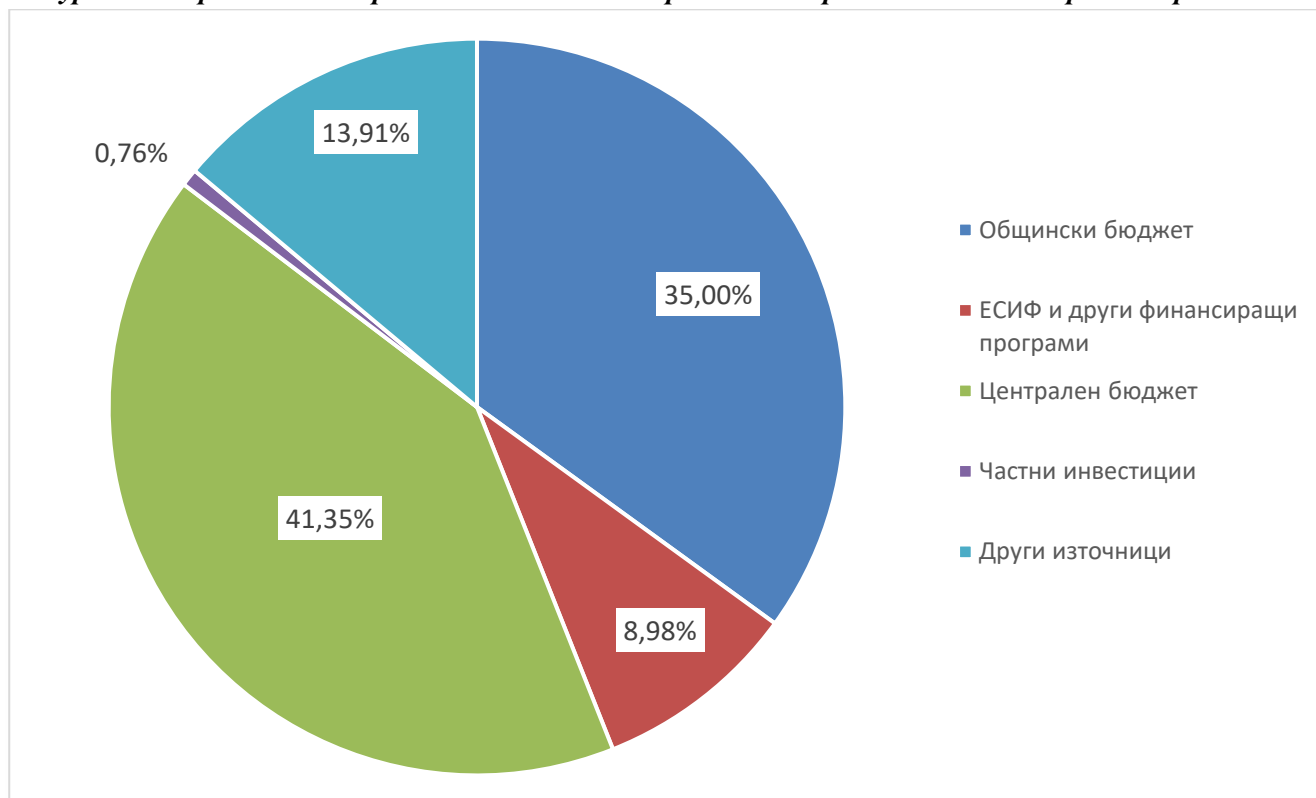
Източник: по данни на Община Крумовград, ИСУН, собствени изчисления

Ключова характеристика за изпълнение на ПИРО през 2022 година е, че Общината успява да привлича средства от различни източници – публични и частни. Основен принос за това има сключения договор за концесия за златодобив, чрез който концесионерът влага допълнителни средства в развитието на общината. Близко 14% от привлечените средства са от „други източници“. Като в тях се включват основно средствата от концесията, наред с проектите, реализирани чрез ПУДООС и др. (чиято стойност е значително по-малка).

За 2022 година почти 8,98% от реално изплатените (вложени) финансови средства идват от ЕСИФ (Европейските структурни и инвестиционни фондове). По-ниският им дял се дължи на това, че през годината са извършени по-малко възстановявания на средства от обичайното, както и на това, че са сключени множество договори, по които все още няма възстановени суми.

По-ниският дял на средствата от ЕСИФ е компенсиран с привлечените средства от централния бюджет, които са значителен дял – 41% (за сравнение през 2021 г. са 22%). Частните инвестиции имат принос от малко под 1%. В същото време разходите от общинският бюджет, които могат да се отнесат към изпълнението на ПИРО са една трета от всички – 35%.

Фигура 5. Разпределение на реално изплатените средства според източника на финансиране за 2022



Източник: по данни на Община Крумовград, ИСУН, собствени изчисления

Таблица 9. Разпределение на реализираните и реализиращите се проектите за 2022 г.

Цел/приоритет	Индикативна стойност (хил. лв.)	Брой проекти	Ср. стойност (хил. лв.)	Реално изплатени (в хил. лв.)	Заложени в ПИРО (хил. лв.)	% на изпълнение
Приоритетно направление 1: Подобряване живота на населението в общината чрез инвестиции в социалната и жилищната инфраструктури	9 863,18	45	219,18	2 690,42	34 718	7,75%
Приоритетно направление 2: Инвестиции в транспортна и техническа инфраструктури и подобряване екологичното състояние в общината	24 269,89	108	224,72	13 702,50	42 415	32,31%
Приоритетно направление 3: Развитие на туристическия потенциал на общината	304,96	9	33,88	234,49	3 615	6,49%
Приоритетно направление 4: Насърчаване на развитието на икономически дейности	2 196,95	24	91,54	493,26	5 450	9,05%
Приоритетно направление 5: Прозрачно и диалогично управление	619,74	9	68,86	319,90	3 949	8,10%
COVID-19 мерки	852,55	2	426,28	484,79	-	-
ОБЩО ЗА ПИРО 2021-2027	38 107	197	193,44	17 925,36	90 147,00	19,88%

Източник: по данни на Община Крумовград, ИСУН, собствени изчисления

Изпълнение на конкретни проекти или дейности, заложен в Програмата за реализация на ПИРО Крумовград.

В Програмата на реализация, както и в стратегическата част – към всяка мярка са заложен отделни конкретни проекти или дейности, които се очаква да се реализират в периода до 2027 година.

Поради тази причина в следващата таблица е направен паралел между заложеното в ПИРО и постигнато през 2022 година. **От общо 169 проектни инициативи, заложен в ПИРО, през 2022 г. по 38 от тях има развитие, т.е. отчетени са конкретни дейности.** Следва да се отбележи, че част от дейностите са продължение на миналогодишните, а други напълно нови проекти. Също така, ако проектът е бил окончателно изпълнен през предходен период, то същият не е включен в настоящ доклад. Информацията показва, че Община Крумовград доста стриктно се придържа към предварително заложените дейности и проекти, което демонстрира отличен капацитет за планиране и последващо осъществяване и реализиране на зададените общински политики за развитие.

Таблица 10. Сравнение между заложените в ПИРО проекти идеи и конкретните резултати през 2022 година.

№	Проектна идея в ПИРО	Конкретен резултат през 2021
	<i>Мярка 1.1. Внедряване на мерки за ЕЕ в жилищни сгради</i>	
	Няма данни за осъществени проекти, заложен в ПИРО	
	<i>Мярка 1.2. Реконструкция на обектите на образователната инфраструктура и прилежащите им пространства</i>	
1	Ремонт и благоустрояване на дворно пространство на ДГ „Юрий Гагарин“, гр. Крумовград	ИП „Благоустрояване на дворно пространство и основен ремонт на подпорни стени в ДГ „Юрий Гагарин“, гр. Крумовград.
2	Благоустрояване на част от прилежащото външно пространство на сградата на СУ „Васил Левски“, гр. Крумовград	Оборудване и обзавеждане на прилежащите пространства на сградата на СУ „Васил Левски“ - начален етап, гр. Крумовград.
3	Изграждане на детска градина в село Подрумче	Изграждане на детска градина в с. Подрумче, общ. Крумовград - годишна задача.
4	Реконструкция и внедряване на мерки за енергийна ефективност на ОУ „Христо Ботев“, с. Гулийка, община Крумовград, включително благоустрояване на прилежащите пространства	Внедряване на мерки за енергийна ефективност на сградата на ОУ „Христо Ботев“, с. Гулийка.
	<i>Мярка 1.3. Подобряване на социалните услуги, предостави в община Крумовград</i>	
	Няма данни за осъществени проекти, заложен в ПИРО	
	<i>Мярка 1.4. Подобряване на средата за отдих в община Крумовград</i>	
5	Зона за отдих с детска площадка в УПИ – II /парк и озеленяване/, кв. 28 по ПУП /ЗРП/ на село Полковник Желязово, община Крумовград	Изграждане на зона за отдих с детска площадка в УПИ-II, кв.28 по ПУП на с. Полковник Желязово, община Крумовград.
6	Довършване на обект: „Реконструкция, доизграждане и обновление на градски парк, зона А в гр. Крумовград“	Реконструкция, доизграждане и обновление на градски парк зона А, гр. Крумовград.
7	Довършване на обект: „Обществена сграда с места за настаняване „Хижа Свежест“, в УПИ - I, кв. 73 с идент. №39970.501.955 по КК на град Крумовград“	Обществена сграда с места за настаняване „Хижа Свежест“ в УПИ-I, кв.73 с идн.№39970.501.955 по КК на гр. Крумовград“.

№	Проектна идея в ПИРО	Конкретен резултат през 2021
<i>Мярка 1.5. Стимулиране на спортните активности в общината</i>		
8	Ремонт на спортни съоръжения	През 2022 г. са извършени няколко дейности за ремонт на спортни съоръжения, описани в Приложение №1.
<i>Мярка 1.6. Борба с безстопанствените животни</i>		
9	Изграждане на общински/регионален приют за безстопанствени кучета	Сключен договор с ветеринарен лекар за кастриране, обезпаразитяване и чипиране на безстопанствени кучета (през 2021 г.).
<i>Мярка 1.7. Подобряване качеството на здравното обслужване</i>		
10	Привличане на здравни специалисти в населените места на община Крумовград	Община Крумовград непрекъснато полага усилия за привличане на здравни специалисти.
11	Ремонт и внедряване на енергоефективни мерки в МБАЛ „Живот +“ ЕООД гр. Крумовград	Частична подмяна на дограма и топлоизолация на част от първия етаж на блок Г от сградата на болницата.
<i>Мярка 2.1. Изграждане, рехабилитация и реконструкция на улични мрежи и обществени паркинги на територията на общината</i>		
12	Изграждане на улица от о.т.539-535-536 до о.т.537, кв. „Запад“, гр. Крумовград	Изграждане на улица от о.т.539-535-536 до о.т.537, кв. „Запад“, гр. Крумовград
13	Изграждане на улица от о.т. 505 до о.т. 515 между кв.108 и кв.109, гр. Крумовград	Изграждане на улица от о.т.505 до о.т.515 между кв.108 и кв.109, гр. Крумовград.
14	Изграждане на обществени паркинги в гр. Крумовград	Асфалтиране на паркинг в кв.19, гр. Крумовград.
15	Благоустрояване на алеи и улици в казармено-жилищния район в гр. Крумовград	Изграждане на улично осветление под спален корпус в бившия казармено-жилищен район гр. Крумовград - инженеринг (през 2021 г.).
<i>Мярка 2.2. Създаване на условия за алтернативно придвижване</i>		
16	Изграждане на пешеходна алея по протежение на река Крумовица	Изграждане и благоустрояване на улица от о.т.418 до о.т.443 гр. Крумовград.
17	Изграждане на велосипедни алеи	Изграждане и благоустрояване на улица от о.т.418 до о.т.443 гр. Крумовград.
<i>Мярка 2.3. Изграждане, рехабилитация и реконструкция на общинската пътна мрежа</i>		
18	Рехабилитация и реконструкция на път KRZ1215 /II-59, Звездел - Крумовград / - Горна кула – Долна кула	ИП „Рехабилитация на път KRZ 1215 / II -59 Звездел-Крумовград/ Горна кула-Долна Кула - втори етап от км 5+000 до км 9+900“, Горна Кула.
19	Рехабилитация и реконструкция на път KRZ1220 /III-5904, Аврен –Девесигово – Егрек	Път KRZ 1220 Аврен - Девесигово - Егрек I /първи/ етап от км. 0+000 до км. 6+000, подобект „Път KRZ 1220 „Аврен – Девесигово – Егрек от км 0+000 до км. 6+000“-частично финансиране.
20	Рехабилитация и реконструкция на път KRZ2225 /III-509, Кандилка – Крумовград/ - Луличка – граница общ. (Крумовград – Момчилград) – KRZ 1391/	Рехабилитация на общински път KRZ 2225/III-509, Кандилка- Крумовград/-Луличка-граница, общ./Крумовград-Момчилград/- KRZ 1391, Подобект: 1 от км 0+000 до км 2+587, Луличка.
21	Рехабилитация и реконструкция на път KRZ2231 /II-59, Крумовград – Пелин / – Рогач – /III-5904/	Рехабилитация на общински път KRZ 2231/II-59, Крумовград-Пелин/-Рогач-/III-5904, Крумовград-Голямо Каменяне/ от км 0+000 до км 2+880, Рогач.

№	Проектна идея в ПИРО	Конкретен резултат през 2021
22	Рехабилитация и реконструкция на път KRZ2232 /II-59, Крумовград – Пелин / – Сливарка	Рехабилитация на общински път KRZ 2232/II-59, Крумовград-Пелин/-Сливарка от км 0+000 до км 3+009, Сливарка.
23	Рехабилитация и реконструкция на път KRZ2246 /III-509, Кукуряк – Пашинци / – Гривка – Раличево, общ.(Крумовград – Кирково) – Пловка – граница общ. (Кирково – Крумовград) – Самовила – Рибино /KRZ 1211/	ИП „Рехабилитация на път KRZ 2246 /III-509, Кукуряк-Пашинци/-Гривка-Раличево /общ. Крумовград-Кирково/-Пловка - граница общ./Кирково-Крумовград/ от км 0+000 до км 2+500“.
24	Рехабилитация и реконструкция на път KRZ3222 /II-59, Крумовград – Пелин/ – Гулийка	Рехабилитация на общински път KRZ 3222/II-59, Крумовград-Пелин/-Гулийка от км 0+000 до км 2+010, Гулийка.
25	Рехабилитация и реконструкция на път KRZ3223 /II-59, Крумовград – п.к. Доборско/ – Багрилци – мах. Багрилци	ИП „Рехабилитация на път KRZ 2252 /KRZ 3223, Крумовград - Багрилци/ - Чернооки от км 0+000 до км 3+000“.
Мярка 2.4. Подобряване състоянието на уличното осветление		
26	Подмяна на осветителни тела на уличната осветителна мрежа в населените места	Реализирани са редица проекти, описани в Приложение №1.
Мярка 2.5. Рехабилитация, разширяване и изграждане на водоснабдителната и канализационната мрежи в общината		
27	„Водоснабдяване на с. Чал“	Водоснабдяване с. Чал- първи етап, частично финансиране.
28	„Водоснабдяване на с. Багрилци“	Водоснабдяване с. Багрилци.
Мярка 2.6. Подобряване екологичното състояние в общината		
Няма данни за осъществени проекти, заложи в ПИРО		
Мярка 2.7. Борба с климатични промени		
Няма данни за осъществени проекти, заложи в ПИРО		
Мярка 3.1. Подобряване на достъпа и състоянието на културните ценности и обектите на културната инфраструктура		
29	Изграждане на скатен покрив върху плосък и ремонт и обновление на съществуваща сграда за култура - с. Токачка, общ. Крумовград	Изграждане на скатен покрив върху плосък и ремонт и обновление на съществуваща сграда за култура - с. Токачка.
30	„Ремонт на инфраструктура за достъп до културно-историческо наследство – паметник на Капитан Петко Войвода в гр. Крумовград“	Ремонт на инфраструктура за достъп до културно-историческо наследство – паметник на Капитан Петко Войвода в гр. Крумовград.
31	„Ремонт на инфраструктура за достъп до културно-историческо наследство – паметник на Работника - седнала мъжка фигура в гр. Крумовград“	Ремонт на инфраструктура за достъп до културно-историческо наследство – паметник на Работника-седнала мъжка фигура в гр. Крумовград.
Мярка 3.2. Представяне на традициите и обичаите на района, както и другите туристически атракции		
Няма данни за осъществени проекти, заложи в ПИРО		
Мярка 3.3. Изграждане на туристическа инфраструктура и съоръжения за достъп в защитените територии – туристически пътеки, еко пътеки и др.		
Няма данни за осъществени проекти, заложи в ПИРО		
Мярка 4.1. Привличане на инвестиции в общината		
Няма данни за осъществени проекти, заложи в ПИРО		
Мярка 4.2. Равен шанс за работа на всички		

№	Проектна идея в ПИРО	Конкретен резултат през 2021
32	Организиране на курсове и обучителни програми за квалификация и преквалификация	Реализирани са проекти, предимно по ОПРЧР, описани в Приложение №1.
<i>Мярка 4.3. Подкрепа за развитие на земеделието и животновъдството в общината</i>		
33	Отдаване на земя под аренда за селскостопански дейности за по-дългосрочен период от време	Общината регулярно сключва договори за аренда по целесъобразност.
34	Стимулиране развитието на биологично земеделие и създаване на базар на производителя	Реализирани са редица проекти по ПРСР, описани в Приложение №1.
<i>Мярка 5.1. Внедряване на мерки за ЕЕ в публичните сгради в общината</i>		
35	Изготвяне на обследвания на сгради, проекти, техническа документация и енергийни паспорти	Общината регулярно извършва тази дейност като част от подготовката си на проектни предложения за енергийна ефективност за настоящия програмен период (2021-2027 г.)
<i>Мярка 5.2. По-добро управление на общинската собственост</i>		
Няма данни за осъществени проекти, заложи в ПИРО		
<i>Мярка 5.3. Повишаване качеството на предоставяните административни услуги</i>		
36	Обновяване на оборудването на Общинска администрация Крумовград	Закупена е и техника за ОБА в гр. Крумовград (подробно описана в т. 3 от настоящия доклад - индикатори).
37	Организиране на обучения за повишаване на капацитета и компетенциите на служителите на Община Крумовград, вкл. за подготовка и изпълнение на проекти с европейско финансиране	През 2022 година за реализирани 19 обучения, чрез които са обучени 97 човека от Общинска администрация.
<i>Мярка 5.4. Прозрачно управление и съвместни инициативи</i>		
38	Подкрепа за функционирането на МИГ „Момчилград – Крумовград“	Общината регулярно подкрепя дейността на МИГ като част от Общото събрание. Осигурява при необходимост ликвидни средства за операциите на МИГ.

Източник: ПИРО Крумовград 2021-2027, Капиталова програма за 2022, ИСУН, ДФЗ, Общинска администрация

6. ЗАКЛЮЧЕНИЯ И ПРЕДЛОЖЕНИЯ ЗА ПОДОБРЯВАНЕ НА РЕЗУЛТАТИТЕ ОТ НАБЛЮДЕНИЕТО НА ПИРО

Общите заключения по отношение изпълнението на ПИРО са, както следва:

- Пандемията от ковид постепенно намалява своето влияние върху развитието на общината и проектите започват да се изпълняват с обичайните темпове.
- Продължаващото увеличение на цените и инфлацията и през 2022 година поддържа необходимостта за насочване на значителни средства за плащане на режийните разходи. Допълнително част от сключените договори следва да бъдат индексирани, което е предизвикателство за местния бюджет.
- И през 2022 г. информацията от НСИ е със значителна степен на конфиденциалност, което не позволява отчитане на част от индикаторите.
- И през 2022 години ограниченията за изпълнението на ПИРО са външни на Общината. Въпреки това може да се заключи, че общото изпълнение на ПИРО за 2022 година е отлично – 19,88% реално изплатени средства и цели 42,27% по обща индикативна стойност.
- Отчита се известен дисбаланс във финансовото изпълнение по приоритети, като най-добра е реализацията по приоритет 3 – 32,31%. За останалите приоритети изпълнението е между 6% и 10%.
- По отношение на източниците на финансиране се наблюдава принос на всички източници на финансиране. Следва да се подчертае приноса на т.нар. „други“ източници, в които се включват и средствата, получавани от Общината вследствие на експлоатацията на златната мина на територията ѝ.
- По отношение на изпълнението на поставените индикатори се отчита добър напредък по тези за продукт и влошаване (или невъзможност за отчитане) стойностите на част от индикаторите за резултат.
- Системата за наблюдение и контрол е добре изготвена и проследява обективно проследяване на заложените индикатори за резултат и продукт. Проблем се явява степента на конфиденциалност на информацията, предоставяна от НСИ. Като същата няма как да бъде заместена от други източници.

Обобщено, изпълнението на ПИРО през 2022 година поддържа темпото на изпълнение от 2021 година. С оглед на започналите нови проекти в общината се очаква следващият годишен доклад да отчете още по-засилен напредък.

Препоръчва се настоящата структура на доклада да бъде продължена и в следващите години, за да може по-лесно да се проследява напредъка на ПИРО. В същото време единната структура ще подпомогне по-качествено, лесно и пълно разработване на предстоящите междинна и окончателната оценка на ПИРО.

7. ПРИЛОЖЕНИЯ

Приложение 1. Реализирани проекти и дейности във връзка с изпълнението на ПИРО на община Крумовград за периода 01.01-31.12.2022 г.

Приложение 1. Реализирани проекти и дейности във връзка с изпълнението на ПИРО за 2022 година

№	Проект/инициатива	Стойност (хил. лв.)	Реално изплатени (2021)	Източник на финансиране	Разпределение на финансовите средства					Период за реализация		
					Общински бюджет	ЕСИФ и други финансиращи програми	Централен бюджет	Частни инвестиции	Други източници	2021	2022	2023
Приоритетно направление 1: Подобряване живота на населението в общината чрез инвестиции в социалната и жилищната инфраструктури		9 863,17	2 690,41		361,45	719,82	1 034,31	0,00	574,82			
1	Внедряване на мерки за енергийна ефективност на сградата на ОУ „Христо Ботев“ с. Гулийка	340,84	231,68	Държавен бюджет; Други източници	0,06	0,00	0,00	0,00	231,62			
2	Последващо обследване за енергийна ефективност и издаване на сертификат за енергийни характеристики на сграда на СУ „В. Левски“, гр. Крумовград	21,60	21,60	Общински бюджет	21,60	0,00	0,00	0,00	0,00			
3	ИП „Благоустройство на дворно пространство и основен ремонт на подпорни стени в ДГ „Юрий Гагарин“, гр. Крумовград	17,83	17,83	Държавен бюджет	0,00	0,00	17,83	0,00	0,00			
4	Ремонт ограда и покривно водоотвеждане на НУ „В. Левски“, с. Звънарка, м. Козино	13,67	13,67	Общински бюджет	13,67	0,00	0,00	0,00	0,00			
5	Изграждане на детска градина в с. Подрумче, общ. Крумовград - годишна задача, вкл. ИП, АН и СН	1 702,00	0,00	Държавен бюджет	0,00	0,00	0,00	0,00	0,00			
6	Изграждане на зона за отдих с детска площадка в УПИ-II, кв.28 по ПУП на с.Полковник Желязово	49,99	3,67	МИГ	0,00	3,67	0,00	0,00	0,00			
7	Доставка и монтаж на потопяема помпа за фонтан, гр. Крумовград	2,26	2,26	Общински бюджет	2,26	0,00	0,00	0,00	0,00			
8	Доставка и монтаж на беседка в двора на кметство с. Голяма Чинка	5,60	5,60	Общински бюджет	5,60	0,00	0,00	0,00	0,00			
9	Реконструкция, доизграждане и обновление на градски парк зона А, гр. Крумовград, вкл. АН и СН	856,55	599,07	Държавен бюджет	0,00	0,00	599,07	0,00	0,00			

Приложение 1. Реализирани проекти и дейности във връзка с изпълнението на ПИРО за 2022 година

№	Проект/инициатива	Стойност (хил. лв.)	Реално изплатени (2021)	Източник на финансиране	Разпределение на финансовите средства					Период за реализация		
					Общински бюджет	ЕСИФ и други финансиращи програми	Централен бюджет	Частни инвестиции	Други източници	2021	2022	2023
10	Доставка и монтаж на фитнес-уреди на открито в парк зона „В“ градски парк, гр. Крумовград	35,70	35,70	Общински бюджет	35,70	0,00	0,00	0,00	0,00			
11	Вертикална планировка и озеленяване на междублоково пространство в УПИ I и УПИ II кв.29 гр.Крумовград, вкл.АН и СН	239,19	236,01	Държавен бюджет; Общински бюджет	167,01	0,00	69,00	0,00	0,00			
12	Изграждане на улично осветление на стадион с. Подрумче	7,80	7,80	Общински бюджет	7,80	0,00	0,00	0,00	0,00			
13	Изграждане на улично осветление на стадион с. Горна Кула	8,72	8,72	Общински бюджет	8,72	0,00	0,00	0,00	0,00			
14	Изграждане на улично осветление на стадион с. Поточница	8,72	8,72	Общински бюджет	8,72	0,00	0,00	0,00	0,00			
15	Направа на вътрешна ограда на спортен комплекс Крумовград	5,20	5,12	Общински бюджет	5,12	0,00	0,00	0,00	0,00			
16	Изработка, доставка и монтаж на ограда, гр. Крумовград	8,77	8,77	Общински бюджет	8,77	0,00	0,00	0,00	0,00			
17	Изграждане на зона за отдих с детска площадка в УПИ-II, кв.28 по ПУП на с. Полковник Желязово, вкл.АН и СН	42,02	0,26	ЕСИФ	0,00	0,26	0,00	0,00	0,00			
18	ИП „Парк в УПИ-II, кв.110“, гр. Крумовград	11,38	11,38	Други източници	0,00	0,00	0,00	0,00	11,38			
19	Обществен басейн, летен бар и обслужваща сграда в УПИ V-58, кв.103, представляващ ПИ 39970.502.1369 по КК и КР на гр.Крумовград	1 873,72	0,00	Общински бюджет; Други източници	0,00	0,00	0,00	0,00	0,00			
20	Изграждане на детска площадка в УПИИ, кв.4 по плана с. Бряговец-инженеринг, вкл.СН	61,10	60,80	Общински бюджет	60,80	0,00	0,00	0,00	0,00			

Приложение 1. Реализирани проекти и дейности във връзка с изпълнението на ПИРО за 2022 година

№	Проект/инициатива	Стойност (хил. лв.)	Реално изплатени (2021)	Източник на финансиране	Разпределение на финансовите средства					Период за реализация		
					Общински бюджет	ЕСИФ и други финансиращи програми	Централен бюджет	Частни инвестиции	Други източници	2021	2022	2023
21	Обществена сграда с места за настаняване „Хижа Свежест“ в УПИ-I, кв.73 с идн.№39970.501.955 по КК на гр. Крумовград“ вкл. АН и СН	753,49	508,71	Други източници	0,00	0,00	219,88	0,00	288,82			
22	Доставка на компютри и многофункционални устройства за нуждите на здравеопазването - 3 дейности	15,80	15,80	Държавен бюджет	0,00	0,00	15,80	0,00	0,00			
23	Преасфалтиране на двора на МБАЛ „Живот+“, гр. Крумовград	43,00	43,00	Други източници	0,00	0,00	0,00	0,00	43,00			
24	Закупуване на компютърно оборудване за СУ „Васил Левски“, Крумовград	15,90	15,90	Държавен бюджет	0,00	0,00	15,90	0,00	0,00			
25	Доставка на принтери в училища, Крумовград	3,12	3,12	Държавен бюджет	0,00	0,00	3,12	0,00	0,00			
26	Доставка на компютърни конфигурации в училища, Крумовград	16,88	4,43	Държавен бюджет	0,00	0,00	4,43	0,00	0,00			
27	Изграждане на постройка за инвентар в двора на детска градина с. Странджево	28,21	10,12	Общински бюджет	10,12	0,00	0,00	0,00	0,00			
28	Закупуване на камера за СУ „Васил Левски“, Крумовград	1,24	1,23	Държавен бюджет	0,00	0,00	1,23	0,00	0,00			
29	Доставка и монтаж на видеодомофони в ДГ „Митко Палаузов“ и ДГ „Юри Гагарин“, Крумовград	10,87	10,87	Държавен бюджет	0,00	0,00	10,87	0,00	0,00			
30	Закупуване на оборудване, Крумовград	18,80	18,36	Държавен бюджет	0,00	0,00	18,36	0,00	0,00			
31	Доставка на почистваща машина за миене и дезинфекция, Крумовград	3,36	3,36	Държавен бюджет	0,00	0,00	3,36	0,00	0,00			
32	Професионална кухненска печка с 4 котлона за стола на СУ „Васил Левски“, Крумовград	6,50	5,50	Общински бюджет	5,50	0,00	0,00	0,00	0,00			

Приложение 1. Реализирани проекти и дейности във връзка с изпълнението на ПИРО за 2022 година

№	Проект/инициатива	Стойност (хил. лв.)	Реално изплатени (2021)	Източник на финансиране	Разпределение на финансовите средства					Период за реализация		
					Общински бюджет	ЕСИФ и други финансиращи програми	Централен бюджет	Частни инвестиции	Други източници	2021	2022	2023
33	Доставка на работни маси с умивален басейн, Крумовград	10,91	10,91	Държавен бюджет	0,00	0,00	10,91	0,00	0,00			
34	Доставка на стерилизатори, Крумовград	35,14	35,14	Държавен бюджет	0,00	0,00	35,14	0,00	0,00			
35	Закупуване на музикални инструменти, Крумовград	6,93	6,93	Държавен бюджет	0,00	0,00	6,93	0,00	0,00			
36	Закупуване на модулна маса, Крумовград	2,48	2,48	Държавен бюджет	0,00	0,00	2,48	0,00	0,00			
37	Патронажна грижа + в община Крумовград	75,81	0,00	ОПРЧР	0,00	0,00	0,00	0,00	0,00			
38	Патронажна грижа + в община Крумовград (Компонент 2)	158,70	85,42	ОПРЧР	0,00	85,42	0,00	0,00	0,00			
39	Патронажна грижа + в община Крумовград	323,24	121,07	ОПРЧР	0,00	121,07	0,00	0,00	0,00			
40	„Ремонт и оборудване на съществуващата материална база на Домашен социален патронаж – Крумовград“	49,24	0,00	МИГ	0,00	0,00	0,00	0,00	0,00			
41	Предоставяне на интегрирани услуги за ранно детско развитие в община Крумовград	827,20	95,63	ОПРЧР	0,00	95,63	0,00	0,00	0,00			
42	Топъл обяд в община Крумовград	1 290,06	0,00	ПХОМП	0,00	0,00	0,00	0,00	0,00			
43	„Оборудване и обзавеждане на прилежащите пространства на сграда на СУ „Васил Левски“ - начален етап, гр. Крумовград“	853,63	413,77	ПРСР	0,00	413,77	0,00	0,00	0,00			
Приоритетно направление 2: Инвестиции в транспортна и техническа инфраструктури и подобряване екологичното състояние в общината		24 269,93	13 702,56		5 738,27	0,00	6 197,04	0,00	1 767,27			

Приложение 1. Реализирани проекти и дейности във връзка с изпълнението на ПИРО за 2022 година

№	Проект/инициатива	Стойност (хил. лв.)	Реално изплатени (2021)	Източник на финансиране	Разпределение на финансовите средства					Период за реализация		
					Общински бюджет	ЕСИФ и други финансиращи програми	Централен бюджет	Частни инвестиции	Други източници	2021	2022	2023
1	Рехабилитация и благоустрояване на подобект ул. „Беломорска“ с дължина 730 м, вкл. СН и АН, Крумовград	340,30	2,27	Държавен бюджет; Други източници	0,00	0,00	2,27	0,00	0,00			
2	Асфалтова настилка на улица с. Каменка	39,46	31,32	Общински бюджет	31,32	0,00	0,00	0,00	0,00			
3	Асфалтова настилка на улица с. Черничево	105,45	18,30	Общински бюджет	18,30	0,00	0,00	0,00	0,00			
4	Асфалтова настилка на улица с. Студен кладенец	96,13	41,56	Общински бюджет	41,56	0,00	0,00	0,00	0,00			
5	Асфалтова настилка на улица м. Плочник, с. Поточница	19,21	19,21	Общински бюджет	19,21	0,00	0,00	0,00	0,00			
6	Асфалтова настилка на улица м. Централна, с. Морянци	18,44	18,44	Общински бюджет	18,44	0,00	0,00	0,00	0,00			
7	Асфалтова настилка на улица м. Попово, с. Поточница	8,45	8,45	Общински бюджет	8,45	0,00	0,00	0,00	0,00			
8	Асфалтова настилка на улица с. Орех	12,92	12,92	Общински бюджет	12,92	0,00	0,00	0,00	0,00			
9	Асфалтова настилка на улица м. Централна, с. Луличка	27,68	27,68	Други източници	0,00	0,00	0,00	0,00	27,68			
10	Асфалтова настилка на улица в с. Полковник Желязово	5,54	5,53	Общински бюджет	5,53	0,00	0,00	0,00	0,00			
11	Асфалтова настилка на улица в Тончова махала с.Полковник Желязово	30,40	30,40	Общински бюджет	30,40	0,00	0,00	0,00	0,00			
12	Асфалтова настилка на улица с два бр. водостоци с.Едрино	38,66	38,66	Други източници	0,00	0,00	0,00	0,00	38,66			
13	Асфалтова настилка на улица м. Централна с. Сливарка	10,16	10,16	Общински бюджет	10,16	0,00	0,00	0,00	0,00			
14	Асфалтова настилка на улица м. Централна с. Токачка	18,45	18,45	Общински бюджет	18,45	0,00	0,00	0,00	0,00			
15	Асфалтова настилка на улица м.Бадевица с.Токачка, Токачка	14,76	14,76	Общински бюджет	14,76	0,00	0,00	0,00	0,00			
16	Асфалтова настилка на улица м. Прилепец с. Поточница	16,62	16,62	Общински бюджет	16,62	0,00	0,00	0,00	0,00			

Приложение 1. Реализирани проекти и дейности във връзка с изпълнението на ПИРО за 2022 година

№	Проект/инициатива	Стойност (хил. лв.)	Реално изплатени (2021)	Източник на финансиране	Разпределение на финансовите средства					Период за реализация		
					Общински бюджет	ЕСИФ и други финансиращи програми	Централен бюджет	Частни инвестиции	Други източници	2021	2022	2023
17	Асфалтова настилка на улица м.Ключар-м.Батьовци, с.Поточница	18,47	18,47	Общински бюджет	18,47	0,00	0,00	0,00	0,00			
18	Асфалтова настилка на улица м. Централна с. Морянци	26,32	26,32	Общински бюджет	26,32	0,00	0,00	0,00	0,00			
19	Асфалтова настилка на улица м. Централна с. Голямо Каменяне	5,49	5,49	Общински бюджет	5,49	0,00	0,00	0,00	0,00			
20	Асфалтова настилка на улица м. Дъскари с. Голямо Каменяне	22,87	22,87	Общински бюджет	22,87	0,00	0,00	0,00	0,00			
21	Асфалтова настилка на улица с. Голям Девесил	18,30	18,30	Общински бюджет	18,30	0,00	0,00	0,00	0,00			
22	Асфалтиране на паркинг в кв.19, гр.Крумовград	17,99	17,99	Общински бюджет	17,99	0,00	0,00	0,00	0,00			
23	Направа на тротоар ул. „Кирил и Методий“ от о.т.78 до о.т.76, гр. Крумовград	17,89	17,89	Общински бюджет	17,89	0,00	0,00	0,00	0,00			
24	Рехабилитация на част от тротоар към ул. „Хр. Смирненски“, гр. Крумовград	30,96	30,96	Общински бюджет	30,96	0,00	0,00	0,00	0,00			
25	Асфалтова настилка на улица м. Централна, с.Дъждовник	23,62	23,62	Други източници	0,00	0,00	0,00	0,00	23,62			
26	Асфалтова настилка на път за м. Крушево, с. Златолист	20,14	9,23	Общински бюджет	9,23	0,00	0,00	0,00	0,00			
27	Асфалтова настилка на път за м. Сливово, с. Златолист	16,99	11,53	Общински бюджет	11,53	0,00	0,00	0,00	0,00			
28	Асфалтова настилка на път за м. Речници, с. Вранско	27,78	9,23	Общински бюджет	9,23	0,00	0,00	0,00	0,00			
29	Преасфалтиране на път за м. Папур, с. Вранско	8,69	8,69	Общински бюджет	8,69	0,00	0,00	0,00	0,00			
30	Асфалтова настилка на път за м. Шопор, с. Кандилка	81,74	18,45	Общински бюджет	18,45	0,00	0,00	0,00	0,00			
31	Асфалтова настилка на път за м. Смолевица, с. Самовила	51,37	13,18	Общински бюджет	13,18	0,00	0,00	0,00	0,00			

Приложение 1. Реализирани проекти и дейности във връзка с изпълнението на ПИРО за 2022 година

№	Проект/инициатива	Стойност (хил. лв.)	Реално изплатени (2021)	Източник на финансиране	Разпределение на финансовите средства					Период за реализация		
					Общински бюджет	ЕСИФ и други финансиращи програми	Централен бюджет	Частни инвестиции	Други източници	2021	2022	2023
32	Асфалтова настилка на път за Стари Чал	34,63	34,63	Общински бюджет	34,63	0,00	0,00	0,00	0,00			
33	ИП „Изграждане на улица от о.т.30 до о.т.31 м. Вихрушка , с. Овчари“	3,70	3,70	Други източници	0,00	0,00	0,00	0,00	3,70			
34	ИП „Изграждане на улици в с. Странджево от о.т.4 до о.т.15; 12 до 21; 28 до 29; 15 до 43; 43 до 55; 55 до 40; 80 до 99; 89 до 87; 99 до 87; 79 до 87; 87 до 109“ - частично финансиране	535,88	17,94	Общински бюджет	17,94	0,00	0,00	0,00	0,00			
35	ИП „Изграждане на улица от о. т. 84 до о. т. 82 в кв. Изгрев, гр. Крумовград“	7,11	7,11	Общински бюджет	7,11	0,00	0,00	0,00	0,00			
36	ИП „Изграждане на улица от о. т. 2508 до о. т. 2510 гр. Крумовград“	75,84	5,76	Общински бюджет	5,76	0,00	0,00	0,00	0,00			
37	ИП „Изграждане и благоустрояване на улица от о.т. 443 през о.т. 558 до о.т. 562, гр. Крумовград	35,80	17,90	Общински бюджет	17,90	0,00	0,00	0,00	0,00			
38	Изграждане на улица от о.т. 260 до о.т. 263 по плана на гр.Крумовград	500,67	483,03	Държавен бюджет; Общински бюджет; Други източници	81,95	0,00	236,22	0,00	164,86			
39	Изграждане на улица от о.т. 89-88 гр. Крумовград - инженеринг	59,55	59,55	Други източници	0,00	0,00	0,00	0,00	59,55			
40	„Път KRZ 1220 Аврен - Девесилово – Егрек“ I /първи/ етап от км. 0+000 до км. 6+000, подобект „Път KRZ 1220 „Аврен – Девесилово – Егрек“ от км 0+000 до км. 6+000-частично финансиране	3 451,81	1 375,10	Държавен бюджет; Общински бюджет	269,10	0,00	1 106,00	0,00	0,00			

Приложение 1. Реализирани проекти и дейности във връзка с изпълнението на ПИРО за 2022 година

№	Проект/инициатива	Стойност (хил. лв.)	Реално изплатени (2021)	Източник на финансиране	Разпределение на финансовите средства					Период за реализация		
					Общински бюджет	ЕСИФ и други финансиращи програми	Централен бюджет	Частни инвестиции	Други източници	2021	2022	2023
41	Рехабилитация на общински път KRZ 2225/III-509, Кандилка- Крумовград/- Луличка-граница, общ. /Крумовград-Момчилград/- KRZ 1391 „Подобект: 1 от км 0+000 до км 2+587“, Луличка	953,68	953,68	Държавен бюджет; Общински бюджет	737,67	0,00	216,01	0,00	0,00			
42	Рехабилитация на общински път KRZ 3222/II-59, Крумовград-Пелин/-Гулийка от км 0+000 до км 2+010 - Гулийка	1 026,77	1 026,52	Държавен бюджет; Общински бюджет	216,37	0,00	810,15	0,00	0,00			
43	Асфалтова настилка на път за м. Дрозд, с. Луличка	28,97	28,97	Други източници	0,00	0,00	0,00	0,00	28,97			
44	Асфалтова настилка на път за м. Извън регулация, с. Скалак	46,14	46,14	Други източници	0,00	0,00	0,00	0,00	46,14			
45	Асфалтова настилка на път за м. Сойка, с. Овчари	27,68	27,68	Други източници	0,00	0,00	0,00	0,00	27,68			
46	Асфалтова настилка на път за м. Дряновец, с. Сърнак	13,84	13,84	Други източници	0,00	0,00	0,00	0,00	13,84			
47	Асфалтова настилка на път за м. Киселица, с. Сърнак	18,45	18,45	Други източници	0,00	0,00	0,00	0,00	18,45			
48	Асфалтова настилка на път за м. Лукавица, с. Сърнак	15,69	15,69	Други източници	0,00	0,00	0,00	0,00	15,69			
49	Асфалтова настилка на път за м. Дъбово, с. Звънарка	23,07	23,07	Други източници	0,00	0,00	0,00	0,00	23,07			
50	Асфалтова настилка на път за м. Нова махала-м.Беловлас, с. Чал	18,47	18,47	Общински бюджет	18,47	0,00	0,00	0,00	0,00			
51	Асфалтова настилка на път за м. Нова махала, с. Пелин	4,62	4,62	Общински бюджет	4,62	0,00	0,00	0,00	0,00			
52	Асфалтова настилка на път за м.Лисец, с.Пелин	7,39	7,39	Общински бюджет	7,39	0,00	0,00	0,00	0,00			
53	Асфалтова настилка на път за м. Средина, с.Пелин	13,85	13,85	Общински бюджет	13,85	0,00	0,00	0,00	0,00			
54	Асфалтова настилка на път за м. Илинденка, с. Пелин	16,62	16,62	Общински бюджет	16,62	0,00	0,00	0,00	0,00			

Приложение 1. Реализирани проекти и дейности във връзка с изпълнението на ПИРО за 2022 година

№	Проект/инициатива	Стойност (хил. лв.)	Реално изплатени (2021)	Източник на финансиране	Разпределение на финансовите средства					Период за реализация		
					Общински бюджет	ЕСИФ и други финансиращи програми	Централен бюджет	Частни инвестиции	Други източници	2021	2022	2023
55	Асфалтова настилка на път за м. Пиявица, с. Рогач	41,55	41,55	Общински бюджет	41,55	0,00	0,00	0,00	0,00			
56	Асфалтова настилка на път за м. Бодровец, с. Ковил	21,22	21,22	Общински бюджет	21,22	0,00	0,00	0,00	0,00			
57	Асфалтова настилка на път за м. Младост, с. Горна Кула	5,54	5,54	Общински бюджет	5,54	0,00	0,00	0,00	0,00			
58	Асфалтова настилка на път за м. Рудници, с. Горна Кула	27,78	27,68	Общински бюджет	27,68	0,00	0,00	0,00	0,00			
59	Асфалтова настилка на път за м. Папур, с. Вранско	31,80	23,07	Общински бюджет	23,07	0,00	0,00	0,00	0,00			
60	Преасфалтиране на път за м. Чемерика, с. Вранско	14,74	14,74	Общински бюджет	14,74	0,00	0,00	0,00	0,00			
61	Асфалтова настилка на път за с. Гривка	9,23	9,23	Общински бюджет	9,23	0,00	0,00	0,00	0,00			
62	Асфалтова настилка на път за м. Явор, с. Пашинци	9,23	9,23	Общински бюджет	9,23	0,00	0,00	0,00	0,00			
63	Асфалтова настилка на път за м. Крепост, с. Пашинци	9,23	9,23	Общински бюджет	9,23	0,00	0,00	0,00	0,00			
64	Асфалтова настилка на път за м. Бръчковци, с. Пашинци	33,22	33,22	Общински бюджет	33,22	0,00	0,00	0,00	0,00			
65	Асфалтова настилка с водосток на път за м. Черешарка, с. Лещарка	46,40	46,40	Общински бюджет	46,40	0,00	0,00	0,00	0,00			
66	Асфалтова настилка на път за м. Бистрица, с. Голяма Чинка	49,83	49,83	Общински бюджет	49,83	0,00	0,00	0,00	0,00			
67	Асфалтова настилка на път за м. Извън регулация, с. Кандилка	38,75	38,75	Общински бюджет	38,75	0,00	0,00	0,00	0,00			
68	Асфалтова настилка на път Кандилка-Голяма Чинка-Рибино, Кандилка	86,91	86,91	Общински бюджет	86,91	0,00	0,00	0,00	0,00			
69	Асфалтова настилка на път за Рибино-Самовила, Рибино	92,27	92,27	Общински бюджет	92,27	0,00	0,00	0,00	0,00			
70	Асфалтова настилка на път за Поточарка-Стари Чал, Поточарка	46,17	46,17	Общински бюджет	46,17	0,00	0,00	0,00	0,00			
71	Асфалтова настилка на път за м. Ладово, с. Малко каменяне	18,30	18,30	Други източници	0,00	0,00	0,00	0,00	18,30			

Приложение 1. Реализирани проекти и дейности във връзка с изпълнението на ПИРО за 2022 година

№	Проект/инициатива	Стойност (хил. лв.)	Реално изплатени (2021)	Източник на финансиране	Разпределение на финансовите средства					Период за реализация		
					Общински бюджет	ЕСИФ и други финансиращи програми	Централен бюджет	Частни инвестиции	Други източници	2021	2022	2023
72	Асфалтова настилка на път за м. Долна, с. Аврен	18,30	18,30	Общински бюджет	18,30	0,00	0,00	0,00	0,00			
73	Асфалтова настилка на път м. Красева-м. Централна, с. Малък девесил	54,89	54,89	Общински бюджет	54,89	0,00	0,00	0,00	0,00			
74	Асфалтова настилка на път за м. Горна, с. Егрек	78,22	78,22	Общински бюджет	78,22	0,00	0,00	0,00	0,00			
75	Направа на 4 бр. водостоци на път Скалак-Къклица-Лимец, Скалак	18,88	18,88	Други източници	0,00	0,00	0,00	0,00	18,88			
76	Асфалтова настилка на път за м. Средна, с. Пашинци	7,10	7,10	Общински бюджет	7,10	0,00	0,00	0,00	0,00			
77	Асфалтова настилка на път за м. Явор, с. Пашинци	5,07	5,07	Общински бюджет	5,07	0,00	0,00	0,00	0,00			
78	ИП „Рехабилитация на общински път KRZ 1215 Горна Кула-Долна Кула от км 0+000 до км 5+000“ – първи етап, Долна Кула	35,86	17,93	Общински бюджет	17,93	0,00	0,00	0,00	0,00			
79	Асфалтова настилка на път за м. Бойновци, с. Горна Кула	14,80	14,80	Общински бюджет	14,80	0,00	0,00	0,00	0,00			
80	Асфалтиране на път м. Паун, с. Кандилка	15,09	15,09	Общински бюджет	15,09	0,00	0,00	0,00	0,00			
81	Асфалтова настилка на път за с. Зиморница	8,30	8,30	Общински бюджет	8,30	0,00	0,00	0,00	0,00			
82	Рехабилитация на общински път KRZ 2231/II-59, Крумовград-Пелин/-Рогач-/III-5904, Крумовград-Голямо Каменяне/ от км 0+000 до км2+880, Рогач	926,82	926,82	Общински бюджет	926,82	0,00	0,00	0,00	0,00			
83	Рехабилитация на общински път KRZ 2232/II-59, Крумовград-Пелин/-Сливарка от км 0+000 до км 3+009, Сливарка	1 505,72	1 505,72	Държавен бюджет; Общински бюджет	274,59	0,00	1 231,14	0,00	0,00			
84	Направа на изкуствени неравности на пътица на територията на община Крумовград	17,91	17,91	Общински бюджет	17,91	0,00	0,00	0,00	0,00			

Приложение 1. Реализирани проекти и дейности във връзка с изпълнението на ПИРО за 2022 година

№	Проект/инициатива	Стойност (хил. лв.)	Реално изплатени (2021)	Източник на финансиране	Разпределение на финансовите средства					Период за реализация		
					Общински бюджет	ЕСИФ и други финансиращи програми	Централен бюджет	Частни инвестиции	Други източници	2021	2022	2023
85	Реконструкция и рехабилитация на участъци от улици и тротоари в гр. Крумовград	1 085,04	0,00	ПРСР	0,00	0,00	0,00	0,00	0,00			
86	Преасфалтиране на път с. Лещарка	28,77	28,77	Общински бюджет	28,77	0,00	0,00	0,00	0,00			
87	Път KRZ 1220 Аврен - Девесигово - Егрек- II /втори етап/ от км. 6+000 до км. 13+986,69“, вкл. АН и СН - частично финансиране, Егрек	2 163,21	1 682,39	Държавен бюджет	0,00	0,00	1 682,39	0,00	0,00			
88	Асфалтова настилка на път за м. Училищна, с. Аврен	14,64	14,64	Общински бюджет	14,64	0,00	0,00	0,00	0,00			
89	Доставка и монтаж на информационна система за радиационен мониторинг, Крумовград	12,86	12,86	Държавен бюджет	0,00	0,00	12,86	0,00	0,00			
90	Станция за мониторинг на качеството на атмосферния въздух, Крумовград	28,56	28,56	Други източници	0,00	0,00	0,00	0,00	28,56			
91	Реконструкция на ул. „Ахрида“ в участък от ОТ 267 до ОТ 378 – инженеринг, вкл. СН, Крумовград	102,00	22,01	Други източници	0,00	0,00	0,00	0,00	22,01			
92	Укрепване на улица с подпорна стена в урб. територия в м. Козино с. Звънарка - инженеринг и СН	19,80	13,61	Общински бюджет	13,61	0,00	0,00	0,00	0,00			
93	Укрепване на улица с подпорна стена в урб.територия в с. Гулийка - инженеринг и СН	19,80	0,00	Общински бюджет	0,00	0,00	0,00	0,00	0,00			
94	Изграждане на подпорна стена в УПИ I, кв. 26 по плана на гр.Крумовград - инженеринг	160,00	47,04	Общински бюджет	47,04	0,00	0,00	0,00	0,00			
95	ИП „Рехабилитация на път KRZ 2252 /KRZ 3223, Крумовград - Багрилци/ - Чернооки от км 0+000 до км 3+000	1 085,61	432,87	Общински бюджет	32,87	0,00	400,00	0,00	0,00			

Приложение 1. Реализирани проекти и дейности във връзка с изпълнението на ПИРО за 2022 година

№	Проект/инициатива	Стойност (хил. лв.)	Реално изплатени (2021)	Източник на финансиране	Разпределение на финансовите средства					Период за реализация		
					Общински бюджет	ЕСИФ и други финансиращи програми	Централен бюджет	Частни инвестиции	Други източници	2021	2022	2023
96	ИП „Рехабилитация на път KRZ 2246 /III-509, Кукурмяк-Пашинци/-Гривка-Раличево /общ. Крумовград-Кирково/-Пловка - граница общ./Кирково-Крумовград/ от км 0+000 до км 2+500	16,00	11,20	Общински бюджет	11,20	0,00	0,00	0,00	0,00			
97	Асфалтиране на път Скалак-Къклица-Лимец, Къклица	2 532,39	195,18	Общински бюджет; Други източници	0,00	0,00	0,00	0,00	195,18			
98	Асфалтова настилка на път за м. Козино с. Звънарка	70,82	32,29	Общински бюджет; Други източници	1,99	0,00	0,00	0,00	30,30			
99	ИП „Рехабилитация на път KRZ 1215 / II - 59 Звездел-Крумовград/ Горна кула-Долна Кула - втори етап от км 5+000 до км 9+900“, Горна Кула	1 368,53	525,68	Държавен бюджет; Общински бюджет	25,68	0,00	500,00	0,00	0,00			
100	Водоснабдяване с.Багрилци	1 130,20	1 126,75	Общински бюджет	1 126,75	0,00	0,00	0,00	0,00			
101	Изграждане на улично осветление под спален корпус в бившия казармено-жилищен район гр. Крумовград - инженеринг, вкл.СН	32,63	0,00	Общински бюджет	0,00	0,00	0,00	0,00	0,00			
102	Водоснабдяване с. Чал- първи етап, вкл.АН и НСН - частично финансиране	1 130,12	416,68	Други източници; Общински бюджет	5,95	0,00	0,00	0,00	410,74			
103	Изграждане на улица от о.т.505 до о.т.515 между кв.108 и кв.109, гр. Крумовград, вкл.АН и СН	292,91	203,95	Държавен бюджет; Общински бюджет	203,95	0,00	0,00	0,00	0,00			
104	Изграждане на улица от о.т.539-535-536 до о.т.537, кв. „Запад“, гр. Крумовград, вкл. АН и СН	190,97	133,20	Общински бюджет	133,20	0,00	0,00	0,00	0,00			

Приложение 1. Реализирани проекти и дейности във връзка с изпълнението на ПИРО за 2022 година

№	Проект/инициатива	Стойност (хил. лв.)	Реално изплатени (2021)	Източник на финансиране	Разпределение на финансовите средства					Период за реализация		
					Общински бюджет	ЕСИФ и други финансиращи програми	Централен бюджет	Частни инвестиции	Други източници	2021	2022	2023
105	Изграждане и благоустрояване на улица от о.т.418 до о.т.443 гр. Крумовград, вкл. АН и СН	787,70	551,39	Други източници	0,00	0,00	0,00	0,00	551,39			
106	ИП „Укрепване на свлачище KRZ15.20403-01 на общински път III-5904 Аврен - Девесилово-Егрек при км5+600, з-ще с. Девесилово“	496,30	138,15	Общински бюджет	138,15	0,00	0,00	0,00	0,00			
107	Отвеждане на повърхностни води с. Странджево	92,06	32,11	Общински бюджет	32,11	0,00	0,00	0,00	0,00			
108	Доставка и монтаж метална спирка - 2 броя, Крумовград	8,40	4,20	Общински бюджет	4,20	0,00	0,00	0,00	0,00			
Приоритетно направление 3: Развитие на туристическия потенциал на общината		304,94	234,47		35,25	48,55	0,00	0,00	150,67			
1	Изграждане на скатен покрив върху плосък и ремонт и обновлене на съществуваща сграда за култура - с. Токачка	54,56	48,55	МИГ	0,00	48,55	0,00	0,00	0,00			
2	Доставка и монтаж на покрита модулна сцена с оборудване за озвучаване и осветление, Крумовград	79,18	79,18	Други източници	0,00	0,00	0,00	0,00	79,18			
3	Доставка и монтаж на кабина 2x2, Крумовград	6,14	6,14	Общински бюджет	6,14	0,00	0,00	0,00	0,00			
4	Изработка, доставка и монтаж на навесна конструкция, Крумовград	8,09	8,09	Общински бюджет	8,09	0,00	0,00	0,00	0,00			
5	Доставка на химически тоалетни, Крумовград	4,32	4,32	Общински бюджет	4,32	0,00	0,00	0,00	0,00			
6	Закупуване на оборудване и обзавеждане за хижа „Свежест“ град Крумовград	71,49	71,49	Други източници	0,00	0,00	0,00	0,00	71,49			

Приложение 1. Реализирани проекти и дейности във връзка с изпълнението на ПИРО за 2022 година

№	Проект/инициатива	Стойност (хил. лв.)	Реално изплатени (2021)	Източник на финансиране	Разпределение на финансовите средства					Период за реализация		
					Общински бюджет	ЕСИФ и други финансиращи програми	Централен бюджет	Частни инвестиции	Други източници	2021	2022	2023
7	Доставка и монтаж на рекламно информационен елемент в ПИ 12190.28.5, Крумовград	16,70	16,70	Общински бюджет	16,70	0,00	0,00	0,00	0,00			
8	Ремонт на инфраструктура за достъп до културно-историческо наследство – паметник на Работника - седнала мъжка фигура в гр. Крумовград	43,34	0,00	ПРСР	0,00	0,00	0,00	0,00	0,00			
9	Ремонт на инфраструктура за достъп до културно-историческо наследство – паметник на Капитан Петко Войвода в гр. Крумовград	21,12	0,00	МИГ	0,00	0,00	0,00	0,00	0,00			
Приоритетно направление 4: Насърчаване на развитието на икономически дейности		2 196,99	493,28		0,00	357,36	0,00	135,93	0,00			
1	Повишаване конкурентоспособността на земеделското стопанство на ЕТ „Алем - Сабахтин Караибрям“ чрез закупуване на модерна земеделска техника	99,85	0,00	МИГ; частни инвестиции	0,00	0,00	0,00	0,00	0,00			
2	Повишаване на биосигурността на животновъдното стопанство на ЗП Анка Младенова чрез закупуване на модерно високотехнологично оборудване и инвентар	285,60	0,00	ПРСР; Частни инвестиции	0,00	0,00	0,00	0,00	0,00			
3	Отглеждане на сливи и пчелни семейства по биологичен начин	48,90	24,45	ПРСР	0,00	24,45	0,00	0,00	0,00			
4	Стартова помощ за развитие на стопанство за отглеждане на трайни насаждения	29,34	9,78	ПРСР	0,00	9,78	0,00	0,00	0,00			
5	Извършване на услуги по земно-изкопни работи с комбиниран багер	99,50	0,00	ПРСР; Частни инвестиции	0,00	0,00	0,00	0,00	0,00			

Приложение 1. Реализирани проекти и дейности във връзка с изпълнението на ПИРО за 2022 година

№	Проект/инициатива	Стойност (хил. лв.)	Реално изплатени (2021)	Източник на финансиране	Разпределение на финансовите средства					Период за реализация		
					Общински бюджет	ЕСИФ и други финансиращи програми	Централен бюджет	Частни инвестиции	Други източници	2021	2022	2023
6	Отглеждане на трайни насаждения	29,34	19,56	ПРСР	0,00	19,56	0,00	0,00	0,00			
7	Закупуване на земеделска техника	34,56	34,56	ПРСР; Частни инвестиции	0,00	24,19	0,00	10,37	0,00			
8	Стартова помощ за развитието на малки стопанства	29,34	0,00	ПРСР	0,00	0,00	0,00	0,00	0,00			
9	Стартова помощ за развитие на стопанство за отглеждане на трайни насаждения и стопанисване на постоянно затревени площи на земеделския стопанин Емине Исмаил Исмаил	29,34	9,78	ПРСР	0,00	9,78	0,00	0,00	0,00			
10	Подпомагане развитието на малко земеделско стопанство.	29,34	0,00	ПРСР	0,00	0,00	0,00	0,00	0,00			
11	Модернизиране на индивидуална практика за специализирана медицинска помощ по акушерство и гинекология - ЕТ „Мария Иванова“, гр. Крумовград	99,89	0,00	ПРСР; Частни инвестиции	0,00	0,00	0,00	0,00	0,00			
12	Подобряване на условията за отглеждане на животни в стопанството на ЗП Веселин Бодуров, чрез основен ремонт на сградния фонд	98,87	78,28	МИГ; частни инвестиции	0,00	39,18	0,00	39,10	0,00			
13	Модернизация на животновъдно стопанство	86,22	0,00	МИГ; частни инвестиции	0,00	0,00	0,00	0,00	0,00			
14	Закупуване на земеделска техника	27,17	0,00	МИГ; частни инвестиции	0,00	0,00	0,00	0,00	0,00			
15	Закупуване на специализирана земеделска техника за биологично зеленчуково стопанство	43,30	0,00	МИГ; частни инвестиции	0,00	0,00	0,00	0,00	0,00			

Приложение 1. Реализирани проекти и дейности във връзка с изпълнението на ПИРО за 2022 година

№	Проект/инициатива	Стойност (хил. лв.)	Реално изплатени (2021)	Източник на финансиране	Разпределение на финансовите средства					Период за реализация		
					Общински бюджет	ЕСИФ и други финансиращи програми	Централен бюджет	Частни инвестиции	Други източници	2021	2022	2023
16	Отглеждане на трайни насаждения и естествени ливади	29,34	9,78	ПРСР	0,00	9,78	0,00	0,00	0,00			
17	Закупуване на трактор, челен товарач и ремарке за стопанство находящо се в землището на с. Качулка, община Крумовград, област Кърджали	49,56	0,00	МИГ; частни инвестиции	0,00	0,00	0,00	0,00	0,00			
18	Стартова помощ за развитие на стопанство за отглеждане на зеленчуци, трайни насаждения и стопанисване на постоянно затревени площи на земеделския стопанин Милан Боянов Лилов.	29,34	9,78	ПРСР	0,00	9,78	0,00	0,00	0,00			
19	Отглеждане на трайни насаждения	29,34	19,56	ПРСР	0,00	19,56	0,00	0,00	0,00			
20	Стартова помощ за развитието на малки стопанства	29,34	0,00	ПРСР	0,00	0,00	0,00	0,00	0,00			
21	Закупуване на оборудване за шивашко предприятие	99,10	99,10	МИГ; частни инвестиции	0,00	74,33	0,00	24,78	0,00			
22	Повишаване на знанията и уменията на заетите лица в „Сутекс Трейд“ ООД чрез обучения по професионална квалификация и ключова компетентност	154,20	154,20	ОПРЧР; частни инвестиции	0,00	92,52	0,00	61,68	0,00			
23	Изграждане на кравеферма за 60 крави за месо - I - ви етап, изграждане на овцеферма за 300 овце - II - ри етап, закупуване на техника в село Голяма Чинка, община Крумовград	657,31	0,00	ПРСР; частни инвестиции	0,00	0,00	0,00	0,00	0,00			
24	Отглеждане на пчелни семейства	48,90	24,45	ПРСР	0,00	24,45	0,00	0,00	0,00			

Приложение 1. Реализирани проекти и дейности във връзка с изпълнението на ПИРО за 2022 година

№	Проект/инициатива	Стойност (хил. лв.)	Реално изплатени (2021)	Източник на финансиране	Разпределение на финансовите средства					Период за реализация		
					Общински бюджет	ЕСИФ и други финансиращи програми	Централен бюджет	Частни инвестиции	Други източници	2021	2022	2023
Приоритетно направление 5: Прозрачно и диалогично управление		619,74	319,90		138,50	0,00	181,40	0,00	0,00			
1	Ремонт на покрив на кметство с. Джанка	58,00	58,00	Общински бюджет	58,00	0,00	0,00	0,00	0,00			
2	Изготвяне на инвестиционен проект за основен ремонт на сгради в поземлен имот с идентификатор 39970.504.321 по КККР на град Крумовград, СМР, АН и СН	227,84	181,40	Държавен бюджет	0,00	0,00	181,40	0,00	0,00			
3	Доставка и монтаж на четири броя контейнери/фургони/ за кметства на територията на община Крумовград	56,60	25,00	Общински бюджет	25,00	0,00	0,00	0,00	0,00			
4	Доставка мобилен климатик, Крумовград	1,20	1,20	Общински бюджет	1,20	0,00	0,00	0,00	0,00			
5	Доставка на климатици, Крумовград	9,00	9,00	Общински бюджет	9,00	0,00	0,00	0,00	0,00			
6	Доставка на многофункционални устройства и UPS, Крумовград	15,00	14,69	Общински бюджет	14,69	0,00	0,00	0,00	0,00			
7	Закупуване на компютърни конфигурации за общинска администрация, Крумовград	15,00	15,00	Общински бюджет	15,00	0,00	0,00	0,00	0,00			
8	Изготвяне на проект ОУПО, Крумовград	214,80	0,00	Общински бюджет	0,00	0,00	0,00	0,00	0,00			
9	Изготвяне на обследвания за установяване на техническите характеристики, свързани с изискванията по чл. 169, ал. 1 от ЗУТ и съставяне на технически паспорт на съществуващ строеж и обследване за енергийна ефективност на сграда с ИДН 39970.502.1393.1“, гр. Крумовград, разположен в ПИ 39970.502.1393	22,30	15,61	Общински бюджет	15,61	0,00	0,00	0,00	0,00			

Приложение 1. Реализирани проекти и дейности във връзка с изпълнението на ПИРО за 2022 година

№	Проект/инициатива	Стойност (хил. лв.)	Реално изплатени (2021)	Източник на финансиране	Разпределение на финансовите средства					Период за реализация		
					Общински бюджет	ЕСИФ и други финансиращи програми	Централен бюджет	Частни инвестиции	Други източници	2021	2022	2023
Мерки за преодоляване на последствията от COVID-19		852,55	484,79		0,00	484,79	0,00	0,00	0,00			
1	Подкрепа за малки предприятия с оборот над 500 000 лв. за преодоляване на икономическите последствия от пандемията COVID-19	50,00	50,00	ОПИК	0,00	50,00	0,00	0,00	0,00			
2	Топъл обяд в условията на пандемията от COVID-19 в община Крумовград	802,55	434,79	ОПХ	0,00	434,79	0,00	0,00	0,00			
ОБЩО ИЗПЪЛНЕНИЕ		38 107,32	17 925,41		6 273,47	1 610,52	7 412,75	135,93	2 492,76			